

Департамент образования Мэрии г. Грозного
Муниципальное бюджетное общеобразовательное учреждение
«Средняя общеобразовательная школа № 67» г. Грозного
(МБОУ «СОШ № 67» г. Грозного)

Соблжа-Галин Мэрин дешаран департамент
«Централни юкьардешаран школа № 67»
Соблжа-Галин муниципални юкьардешаран учреждени

ПРИНЯТО
на педагогическом
совете
(протокол № _____
от _____ 202__ года)

УТВЕРЖДАЮ
Директор _____ Х.Л.Солсанова
Приказ № _____ от _____

**Адаптированная
основная общеобразовательная
программа основного общего
образования для учащихся
с легкой умственной отсталостью
(интеллектуальными нарушениями)**

Вариант 1

2022– 2026\27 учебные годы

ОГЛАВЛЕНИЕ

1. Общие положения

2. Адаптированная основная общеобразовательная программа образования обучающихся с легкой умственной отсталостью 5-9 классов (АООП вариант 1)

2.1. Целевой раздел

2.1.1. Пояснительная записка

2.1.2. Планируемые результаты освоения обучающимися с легкой умственной отсталостью (интеллектуальными нарушениями) адаптированной основной общеобразовательной программы

2.1.3. Система оценки достижения обучающимися с легкой умственной отсталостью (интеллектуальными нарушениями) планируемых результатов освоения адаптированной основной общеобразовательной программы

2.2. Содержательный раздел

2.2.1. Программа формирования базовых учебных действий

2.2.2. Программы учебных предметов, курсов коррекционно-развивающей области

2.2.3. Программа духовно-нравственного развития

2.2.4. Программа формирования экологической культуры, здорового и безопасного образа жизни

2.2.5. Программа коррекционной работы

2.2.6. Программа внеурочной деятельности

2.3. Организационный раздел

2.3.1. Учебный план

2.3.2. Система условий реализации, адаптированной основной общеобразовательной программы образования обучающихся с легкой умственной отсталостью

1. ОБЩИЕ ПОЛОЖЕНИЯ

Адаптированная основная общеобразовательная программа (далее — АООП) обучающихся с умственной отсталостью (интеллектуальными нарушениями) МБОУ «СОШ № 67» г. Грозного разработана в соответствии с требованиями федерального государственного образовательного стандарта (далее — Стандарт) обучающихся с умственной отсталостью (интеллектуальными нарушениями), предъявляемыми к структуре, условиям реализации и планируемым результатам освоения АООП, с учетом Примерной адаптированной образовательной программы образования обучающихся с умственной отсталостью (интеллектуальными нарушениями). Адаптированная основная общеобразовательная программа (далее — АООП) образования обучающихся с умственной отсталостью (интеллектуальными нарушениями) — это образовательная программа, адаптированная для этой категории обучающихся с учетом особенностей их психофизического развития, индивидуальных возможностей, и обеспечивающая коррекцию нарушений развития и социальную адаптацию.

Определение одного из вариантов АООП образования обучающихся с умственной отсталостью (интеллектуальными нарушениями) осуществляется на основе рекомендаций психолого-медико-педагогической комиссии (далее — ПМПК), сформулированных по результатам его комплексного психолого-медико-педагогического обследования, с учетом индивидуальной программы развития инвалида (далее — ИПРА) и в порядке, установленном законодательством Российской Федерации.

При необходимости АООП (любой из вариантов) индивидуализируется и разрабатывается специальная индивидуальная программа развития (далее — СИПР), к которой может быть создано несколько учебных планов, в том числе индивидуальные учебные планы, учитывающие образовательные потребности групп или отдельных обучающихся с умственной отсталостью. АООП (любой из вариантов) для обучающихся, имеющих инвалидность, дополняется индивидуальной программой реабилитации инвалида (далее — ИПРА) в части создания специальных условий получения образования.

АООП (вариант 1) предполагает, что обучающийся с легкой умственной отсталостью (интеллектуальными нарушениями) получает образование, которое по содержанию и итоговым достижениям не соотносится к моменту завершения обучения в начальной школе с содержанием и итоговыми достижениями сверстников, не имеющих ограничений здоровья. АООП (вариант 1) может быть реализована в разных формах: как совместно с другими обучающимися, так и в отдельных классах, группах; при создании специальных условий для получения образования указанными обучающимися.

Для обеспечения возможности освоения обучающимися АООП (вариант 1), может быть применена сетевая форма ее реализации с использованием ресурсов нескольких организаций, а также при необходимости с использованием ресурсов и иных организаций.

В основу разработки АООП для обучающихся с легкой умственной отсталостью (интеллектуальными нарушениями) МБОУ «СОШ № 67» г. Грозного заложены дифференцированный и деятельностный подходы.

Дифференцированный подход к построению АООП для обучающихся с легкой умственной отсталостью (интеллектуальными нарушениями) предполагает учет их особых образовательных потребностей, которые проявляются в неоднородности возможностей освоения содержания образования.

Применение дифференцированного подхода к созданию образовательных программ обеспечивает разнообразие содержания, предоставляя обучающимся с умственной отсталостью (интеллектуальными нарушениями) возможность реализовать индивидуальный потенциал развития.

Деятельностный подход основывается на теоретических положениях отечественной психологической науки, раскрывающих основные закономерности и структуру образования с учетом специфики развития личности обучающегося с умственной отсталостью (интеллектуальными нарушениями).

Деятельностный подход в образовании строится на признании того, что развитие личности обучающихся с умственной отсталостью (интеллектуальными нарушениями) школьного возраста определяется характером организации доступной им деятельности (предметно-практической и учебной).

Основным средством реализации деятельностного подхода в образовании является обучение как процесс организации познавательной и предметно-практической деятельности обучающихся, обеспечивающий овладение ими содержанием образования.

В контексте разработки АООП образования для обучающихся с умственной отсталостью (интеллектуальными нарушениями) МБОУ «СОШ № 67» г. Грозного реализация деятельностного подхода обеспечивает:

- придание результатам образования социально и личностно значимого характера; • прочное усвоение обучающимися знаний и опыта разнообразной деятельности и поведения, возможность их продвижения в изучаемых предметных областях;
- существенное повышение мотивации и интереса к учению, приобретению нового опыта деятельности и поведения;
- обеспечение условий для общекультурного и личностного развития на основе формирования базовых учебных действий, которые обеспечивают не только успешное усвоение некоторых элементов системы научных знаний, умений и навыков (академических результатов), но и прежде всего жизненной компетенции, составляющей основу социальной успешности.

В основу АООП образования обучающихся с умственной отсталостью (интеллектуальными нарушениями) МБОУ «СОШ № 67» г. Грозного положены следующие принципы:

— принципы государственной политики РФ в области образования (гуманистический характер образования, единство образовательного пространства на территории Российской Федерации, светский характер образования, общедоступность образования, адаптивность системы образования к уровням и особенностям развития и подготовки обучающихся и воспитанников и др.);

— принцип коррекционно-развивающей направленности образовательного процесса, обуславливающий развитие личности обучающегося и расширение его «зоны ближайшего развития» с учетом особых образовательных потребностей;

— принцип практической направленности, предполагающий установление тесных связей между изучаемым материалом и практической деятельностью обучающихся; формирование знаний и умений, имеющих первостепенное значение для решения практико ориентированных задач;

— принцип воспитывающего обучения, направленный на формирование у обучающихся нравственных представлений (правильно/неправильно; хорошо/плохо и т. д.) и понятий, адекватных способов поведения в разных социальных средах;

— онтогенетический принцип;

— принцип преемственности, предполагающий взаимосвязь и непрерывность образования обучающихся с умственной отсталостью (интеллектуальными нарушениями) на всех этапах обучения: от младшего до старшего школьного возраста;

— принцип целостности содержания образования, обеспечивающий наличие внутренних взаимосвязей и взаимозависимостей между отдельными предметными областями и учебными предметами, входящими в их состав;

— принцип учета возрастных особенностей обучающихся, определяющий содержание предметных областей и результаты личностных достижений;

— принцип учета особенностей психического развития разных групп, обучающихся с умственной отсталостью (интеллектуальными нарушениями);

— принцип направленности на формирование деятельности, обеспечивающий возможность овладения обучающимися с умственной отсталостью (интеллектуальными нарушениями) всеми видами доступной им предметно-практической деятельности, способами и приемами познавательной и учебной деятельности, коммуникативной деятельности и нормативным поведением;

— принцип переноса усвоенных знаний и умений и навыков, и отношений, сформированных в условиях учебной ситуации, в различные жизненные ситуации, что позволяет обеспечить готовность обучающегося к самостоятельной ориентировке и активной деятельности в реальном мире;

— принцип сотрудничества с семьей.

Структура АООП обучающихся с умственной отсталостью (интеллектуальными нарушениями) МБОУ «СОШ № 67» г. Грозного включает целевой, содержательный и организационный разделы.

Целевой раздел определяет общее назначение, цели, задачи и планируемые результаты реализации АООП, а также способы определения достижения этих целей и результатов. Целевой раздел включает: пояснительную записку;

планируемые результаты освоения обучающимися с умственной отсталостью

(интеллектуальными нарушениями) АООП образования; систему оценки достижения планируемых результатов освоения АООП образования.

Содержательный раздел определяет общее содержание образования обучающихся с умственной отсталостью (интеллектуальными нарушениями) и включает следующие программы, ориентированные на достижение личностных и предметных результатов:

программу формирования базовых учебных действий; программы отдельных учебных предметов, курсов коррекционно-развивающей области; программу духовно-нравственного (нравственного) развития обучающихся с умственной отсталостью (интеллектуальными нарушениями); программу формирования экологической культуры, здорового и безопасного образа жизни; программу внеурочной деятельности;

программу коррекционной работы с обучающимися с легкой умственной отсталостью (интеллектуальными нарушениями) (вариант 1);

Организационный раздел определяет общие рамки организации образовательного процесса, а также механизмы реализации АООП в МБОУ «СОШ № 67» г. Грозного.

Организационный раздел включает:

учебный план;

систему специальных условий реализации основной образовательной программы в соответствии с требованиями Стандарта.

2. Адаптированная основная общеобразовательная программа образования обучающихся 4-9 классов с легкой умственной отсталостью (АООП вариант 1)

2.1. Целевой раздел

2.1.1. Пояснительная записка

Цель реализации АООП образования обучающихся с легкой умственной отсталостью (интеллектуальными нарушениями) — создание условий для максимального удовлетворения особых образовательных потребностей обучающихся МБОУ «СОШ № 67» г. Грозного, обеспечивающих усвоение ими социального и культурного опыта.

Достижение поставленной цели при разработке и реализации АООП предусматривает решение следующих основных задач:

— овладение обучающимися с легкой умственной отсталостью (интеллектуальными нарушениями) учебной деятельностью, обеспечивающей формирование жизненных компетенций;

— формирование общей культуры, обеспечивающей разностороннее развитие их личности (нравственно-эстетическое, социально-личностное, интеллектуальное, физическое), в соответствии с принятыми в семье и обществе духовно-нравственными и социокультурными ценностями;

— достижение планируемых результатов освоения АООП образования обучающимися с легкой умственной отсталостью (интеллектуальными нарушениями) с учетом их особых образовательных потребностей, а также индивидуальных особенностей и возможностей;

— выявление и развитие возможностей и способностей, обучающихся с умственной отсталостью (интеллектуальными нарушениями), через организацию их общественно полезной деятельности, проведения спортивно-оздоровительной работы, организацию художественного творчества и др. с использованием системы клубов, секций, студий и кружков (включая организационные формы на основе сетевого взаимодействия), проведении спортивных, творческих и др. соревнований;

— участие педагогических работников, обучающихся, их родителей (законных представителей) и общественности в проектировании и развитии внутришкольной социальной среды.

Общая характеристика адаптированной образовательной программы обучающихся с легкой умственной отсталостью (интеллектуальными нарушениями)

АООП образования обучающихся с легкой умственной отсталостью (интеллектуальными нарушениями) МБОУ «СОШ № 67» г. Грозного разработана с учетом их особых образовательных потребностей.

АООП включает обязательную часть и часть, формируемую участниками образовательного процесса.

Обязательная часть АООП для обучающихся с легкой умственной отсталостью (интеллектуальными нарушениями) составляет не менее 70%, а часть, формируемая участниками образовательных отношений, не более 30% от общего объема АООП.

Сроки реализации АООП для обучающихся с умственной отсталостью (интеллектуальными нарушениями) составляет 9 лет.

В реализации АООП выделено два этапа:

I этап — 1-4

классы; II этап —

5-9 классы.

Цель I-го этапа состоит в формировании основ предметных знаний и умений, коррекции недостатков психофизического развития обучающихся.

Организация первого этапа направлена на решение диагностико-пропедевтических задач:

1. выявить индивидуальные возможности каждого ребенка, особенности его психофизического развития, оказывающие влияние на овладение учебными умениями и навыками;

2. сформировать у обучающихся физическую, социально-личностную, коммуникативную и интеллектуальную готовность к освоению АООП;

3. сформировать готовность к участию в систематических учебных занятиях, в разных формах группового и индивидуального взаимодействия с учителем и одноклассниками в урочное и внеурочное время;

4. обогатить знания обучающихся о социальном и природном мире, опыт в доступных видах детской деятельности (рисование, лепка, аппликация, ручной труд, игра и др.).

II этап направлен на расширение, углубление и систематизацию знаний и умений обучающихся в обязательных предметных областях, овладение некоторыми навыками адаптации в динамично изменяющемся и развивающемся мире, решаются задачи, связанные с социализацией обучающихся с умственной отсталостью (интеллектуальными нарушениями), которые необходимы для их самостоятельной жизнедеятельности в социальной среде.

Психолого-педагогическая характеристика обучающихся с легкой умственной отсталостью (интеллектуальными нарушениями)

Умственная отсталость — это стойкое, выраженное недоразвитие познавательной деятельности вследствие диффузного (разлитого) органического поражения центральной нервной системы (ЦНС). Понятие «умственной отсталости» по степени интеллектуальной неполноценности применимо к разнообразной группе детей. Степень выраженности интеллектуальной неполноценности соотносится со сроками, в которые возникло поражение ЦНС — чем оно произошло раньше, тем тяжелее последствия. Также степень выраженности интеллектуальных нарушений определяется интенсивностью воздействия вредных факторов. Нередко умственная отсталость отягощена психическими заболеваниями различной этиологии, что требует не только их медикаментозного лечения, но и организации медицинского сопровождения таких обучающихся в образовательных организациях.

В международной классификации болезней (МКБ-10) выделено четыре степени умственной отсталости: легкая (IQ — 69-50), умеренная (IQ — 50-35), тяжелая (IQ — 34-20), глубокая (IQ <20).

Развитие ребенка с легкой умственной отсталостью (интеллектуальными нарушениями), хотя и происходит на дефектной основе и характеризуется замедленностью, наличием отклонений от нормального развития, тем не менее, представляет собой поступательный процесс, привносящий качественные изменения в познавательную деятельность детей и их личностную сферу, что дает основания для оптимистического прогноза.

Затруднения в психическом развитии детей с умственной отсталостью (интеллектуальными нарушениями) обусловлены особенностями их высшей нервной деятельности (слабостью процессов возбуждения и торможения, замедленным

формированием условных связей, тугоподвижностью нервных процессов, нарушением взаимодействия первой и второй сигнальных систем и др.). В подавляющем большинстве случаев интеллектуальные нарушения, имеющиеся у обучающихся с умственной отсталостью, являются следствием органического поражения ЦНС на ранних этапах онтогенеза. Негативное влияние органического поражения ЦНС имеет системный характер, когда в патологический процесс оказываются вовлеченными все стороны психофизического развития ребенка: мотивационно-потребностная, социально-личностная, моторно-двигательная; эмоционально-волевая сферы, а также когнитивные процессы — восприятие, мышление, деятельность, речь и поведение. Последствия поражения ЦНС выражаются в задержке сроков возникновения и незавершенности возрастных психологических новообразований и, главное, в неравномерности, нарушении целостности психофизического развития. Все это, в свою очередь, затрудняет включение ребенка в освоение пласта социальных и культурных достижений общечеловеческого опыта традиционным путем.

В структуре психики такого ребенка в первую очередь отмечается недоразвитие познавательных интересов и снижение познавательной активности, что обусловлено замедленностью темпа психических процессов, их слабой подвижностью и переключаемостью. При умственной отсталости страдают не только высшие психические функции, но и эмоции, воля, поведение, в некоторых случаях физическое развитие, хотя наиболее нарушенным является мышление, и прежде всего, способность к отвлечению и обобщению. Вместе с тем, Российская дефектология (как правопреемница советской) руководствуется теоретическим постулатом Л. С. Выготского о том, что своевременная педагогическая коррекция с учетом специфических особенностей каждого ребенка с умственной отсталостью (интеллектуальными нарушениями) «запускает» компенсаторные процессы, обеспечивающие реализацию их потенциальных возможностей.

Развитие всех психических процессов у детей с легкой умственной отсталостью (интеллектуальными нарушениями) отличается качественным своеобразием. Относительно сохранной у обучающихся с умственной отсталостью (интеллектуальными нарушениями) оказывается чувственная ступень познания — ощущение и восприятие. Но и в этих познавательных процессах сказывается дефицитарность: неточность и слабость дифференцировки зрительных, слуховых, кинестетических, тактильных, обонятельных и вкусовых ощущений приводят к затруднению адекватности ориентировки детей с умственной отсталостью (интеллектуальными нарушениями) в окружающей среде. Нарушение объема и темпа восприятия, недостаточная его дифференцировка, не могут не оказывать отрицательного влияния на весь ход развития ребенка с умственной отсталостью (интеллектуальными нарушениями). Однако особая организация учебной и внеурочной работы, основанной на использовании практической деятельности; проведение специальных коррекционных занятий не только повышают качество ощущений и восприятий, но и оказывают положительное влияние на развитие интеллектуальной сферы, в частности овладение отдельными мыслительными операциями.

Меньший потенциал у обучающихся с умственной отсталостью (интеллектуальными нарушениями) обнаруживается в развитии их **мышления**, основу которого составляют такие операции, как анализ, синтез, сравнение, обобщение, абстракция, конкретизация. Эти мыслительные операции у этой категории детей обладают целым рядом своеобразных черт, проявляющихся в трудностях установления отношений между частями предмета, выделении его существенных признаков и дифференциации их от несущественных, нахождении и сравнении предметов по признакам сходства и отличия и т. д.

Из всех видов мышления (наглядно-действенного, наглядно-образного и словесно-логического) у обучающихся с легкой умственной отсталостью (интеллектуальными нарушениями) в большей степени недоразвито словесно-логическое мышление. Это выражается в слабости обобщения, трудностях понимания смысла явления или факта. Обучающимся присуща сниженная активность мыслительных процессов и слабая

регулирующая роль мышления: зачастую, они начинают выполнять работу, не дослушав инструкции, не поняв цели задания, не имея внутреннего плана действия. Однако при особой организации учебной деятельности, направленной на обучение школьников с умственной отсталостью (интеллектуальными нарушениями) пользованию рациональными и целенаправленными способами выполнения задания, оказывается возможным в той или иной степени скорректировать недостатки мыслительной деятельности. Использование специальных методов и приемов, применяющихся в процессе коррекционно-развивающего обучения, позволяет оказывать влияние на развитие различных видов мышления обучающихся с умственной отсталостью (интеллектуальными нарушениями), в том числе и словесно-логического.

Особенности восприятия и осмысления детьми учебного материала неразрывно связаны с особенностями их **памяти**. Запоминание, сохранение и воспроизведение полученной информации обучающимися с умственной отсталостью (интеллектуальными нарушениями) также отличается целым рядом специфических особенностей: они лучше запоминают внешние, иногда случайные, зрительно воспринимаемые признаки, при этом, труднее осознаются и запоминаются внутренние логические связи; позже, чем у нормальных сверстников, формируется произвольное запоминание, которое требует многократных повторений. Менее развитым оказывается логическое опосредованное запоминание, хотя механическая память может быть сформирована на более высоком уровне. Недостатки памяти обучающихся с умственной отсталостью (интеллектуальными нарушениями) проявляются не столько в трудностях получения и сохранения информации, сколько ее воспроизведения: вследствие трудностей установления логических отношений полученная информация может воспроизводиться бессистемно, с большим количеством искажений; при этом наибольшие трудности вызывает воспроизведение словесного материала. Использование различных дополнительных средств и приемов в процессе коррекционно-развивающего обучения (иллюстративной, символической наглядности; различных вариантов планов; вопросов педагога и т. д.) может оказать значительное влияние на повышение качества воспроизведения словесного материала. Вместе с тем, следует иметь в виду, что специфика мнемической деятельности во многом определяется структурой дефекта каждого ребенка с умственной отсталостью (интеллектуальными нарушениями). В связи с этим учет особенностей, обучающихся с умственной отсталостью (интеллектуальными нарушениями) разных клинических групп (по классификации М. С. Певзнер) позволяет более успешно использовать потенциал развития их мнемической деятельности.

Особенности познавательной деятельности школьников с умственной отсталостью (интеллектуальными нарушениями) проявляются и в особенностях их **внимания**, которое отличается сужением объема, малой устойчивостью, трудностями его распределения, замедленностью переключения. В значительной степени нарушено произвольное внимание, что связано с ослаблением волевого напряжения, направленного на преодоление трудностей, что выражается в неустойчивости внимания. Также в процессе обучения обнаруживаются трудности сосредоточения на каком-либо одном объекте или виде деятельности. Однако, если задание посильно для ученика и интересно ему, то его внимание может определенное время поддерживаться на должном уровне. Под влиянием специально организованного обучения и воспитания объем внимания и его устойчивость значительно улучшаются, что позволяет говорить о наличии положительной динамики, но вместе с тем, в большинстве случаев эти показатели не достигают возрастной нормы.

Для успешного обучения необходимы достаточно развитые **представления и воображение**. Представлениям детей с умственной отсталостью (интеллектуальными нарушениями) свойственна недифференцированность, фрагментарность, уподобление образов, что, в свою очередь, сказывается на узнавании и понимании учебного материала. Воображение как один из наиболее сложных процессов отличается значительной

несформированностью, что выражается в его примитивности, неточности и схематичности. Однако, начиная с первого года обучения, в ходе преподавания всех учебных предметов проводится целенаправленная работа по уточнению и обогащению представлений, прежде всего — представлений об окружающей действительности.

У школьников с умственной отсталостью (интеллектуальными нарушениями) отмечаются недостатки в развитии **речевой деятельности**, физиологической основой которых является нарушение взаимодействия между первой и второй сигнальными системами, что, в свою очередь, проявляется в недоразвитии всех сторон речи: фонетической, лексической, грамматической и синтаксической. Таким образом, для обучающихся с умственной отсталостью характерно системное недоразвитие речи.

Недостатки речевой деятельности этой категории обучающихся напрямую связаны с нарушением абстрактно-логического мышления. Однако в повседневной практике такие дети способны поддержать беседу на темы, близкие их личному опыту, используя при этом несложные конструкции предложений. Проведение систематической коррекционно-развивающей работы, направленной на систематизацию и обогащение представлений об окружающей действительности, создает положительные условия для овладения обучающимися различными языковыми средствами. Это находит свое выражение в увеличении объема и изменении качества словарного запаса, овладении различными конструкциями предложений, составлении небольших, но завершенных по смыслу, устных высказываний. Таким образом, постепенно создается основа для овладения более сложной формой речи — письменной.

Моторная сфера детей с легкой степенью умственной отсталости (интеллектуальными нарушениями), как правило, не имеет выраженных нарушений. Наибольшие трудности, обучающиеся испытывают при выполнении заданий, связанных с точной координацией мелких движений пальцев рук. В свою очередь, это негативно сказывается на овладении письмом и некоторыми трудовыми операциями. Проведение специальных упражнений, включенных как в содержание коррекционных занятий, так и используемых на отдельных уроках, способствует развитию координации и точности движений пальцев рук и кисти, а также позволяет подготовить обучающихся к овладению учебными и трудовыми действиями, требующими определенной моторной ловкости.

Психологические особенности обучающихся с умственной отсталостью (интеллектуальными нарушениями) проявляются и в нарушении **эмоциональной** сферы. При легкой умственной отсталости эмоции в целом сохранены, однако они отличаются отсутствием оттенков переживаний, неустойчивостью и поверхностностью. Отсутствуют или очень слабо выражены переживания, определяющие интерес и побуждение к познавательной деятельности, а также с большими затруднениями осуществляется воспитание высших психических чувств: нравственных и эстетических.

Волевая сфера учащихся с умственной отсталостью (интеллектуальными нарушениями) характеризуется слабостью собственных намерений и побуждений, большой внушаемостью. Такие школьники предпочитают выбирать путь, не требующий волевых усилий, а вследствие непосильности предъявляемых требований, у некоторых из них развиваются такие отрицательные черты личности, как негативизм и упрямство. Своеобразие протекания психических процессов и особенности волевой сферы школьников с умственной отсталостью (интеллектуальными нарушениями) оказывают отрицательное влияние на характер их **деятельности**, в особенности произвольной, что выражается в недоразвитии мотивационной сферы, слабости побуждений, недостаточности инициативы. Эти недостатки особенно ярко проявляются в учебной деятельности, поскольку учащиеся приступают к ее выполнению без необходимой предшествующей ориентировки в задании и, не сопоставляя ход ее выполнения, с конечной целью. В процессе выполнения учебного задания они часто уходят от правильно начатого выполнения действия, «соскальзывают» на действия, произведенные ранее, причем осуществляют их в прежнем виде, не учитывая изменения

условий. Вместе с тем, при проведении длительной, систематической и специально организованной работы, направленной на обучение этой группы школьников целеполаганию, планированию и контролю, им оказываются доступны разные виды деятельности: изобразительная и конструктивная деятельность, игра, в том числе дидактическая, ручной труд, а в старшем школьном возрасте и некоторые виды профильного труда. Следует отметить независимость и самостоятельность этой категории школьников в уходе за собой, благодаря овладению необходимыми социально-бытовыми навыками.

Нарушения высшей нервной деятельности, недоразвитие психических процессов и эмоционально-волевой сферы обуславливают формирование некоторых специфических особенностей **личности** обучающихся с умственной отсталостью (интеллектуальными нарушениями), проявляющиеся в примитивности интересов, потребностей и мотивов, что затрудняет формирование социально зрелых отношений со сверстниками и взрослыми. При этом специфическими особенностями **межличностных отношений** является: высокая конфликтность, сопровождаемая неадекватными поведенческими реакциями; слабая мотивированность на установление межличностных контактов и пр. Снижение адекватности во взаимодействии со сверстниками и взрослыми людьми обуславливается незрелостью социальных мотивов, неразвитостью навыков общения обучающихся, а это, в свою очередь, может негативно сказываться на их **поведении**, особенности которого могут выражаться в гиперактивности, вербальной или физической агрессии и т.п. Практика обучения таких детей показывает, что под воздействием коррекционно-воспитательной работы упомянутые недостатки существенно сглаживаются и исправляются.

Выстраивая психолого-педагогическое сопровождение психического развития детей с легкой умственной отсталостью (интеллектуальными нарушениями), следует опираться на положение, сформулированное Л. С. Выготским, о единстве закономерностей развития аномального и нормального ребенка, а также решающей роли создания таких социальных условий его обучения и воспитания, которые обеспечивают успешное «вращение» его в культуру. В качестве таких условий выступает система коррекционных мероприятий в процессе специально организованного обучения, опирающегося на сохраненные стороны психики учащегося с умственной отсталостью, учитывающее зону ближайшего развития. Таким образом, педагогические условия, созданные в образовательной организации для обучающихся с умственной отсталостью, должны решать, как задачи коррекционно-педагогической поддержки ребенка в образовательном процессе, так и вопросы его социализации, тесно связанные с развитием познавательной сферы и деятельности, соответствующей возрастным возможностям и способностям обучающегося.

Особые образовательные потребности обучающихся с легкой умственной отсталостью (интеллектуальными нарушениями)

Для обучающихся с легкой умственной отсталостью (интеллектуальными нарушениями) характерны следующие специфические образовательные потребности:

- раннее получение специальной помощи средствами образования;
- обязательность непрерывности коррекционно-развивающего процесса, реализуемого, как через содержание предметных областей, так и в процессе коррекционной работы;
- научный, практико-ориентированный, действенный характер содержания образования;
- доступность содержания познавательных задач, реализуемых в процессе образования;

- систематическая актуализация сформированных у обучающихся знаний и умений; специальное обучение их «переносу» с учетом изменяющихся условий учебных, познавательных, трудовых и других ситуаций;

- обеспечении особой пространственной и временной организации общеобразовательной среды с учетом функционального состояния центральной нервной системы и нейродинамики психических процессов, обучающихся с умственной отсталостью (интеллектуальными нарушениями);

- использование преимущественно позитивных средств стимуляции деятельности и поведения обучающихся, демонстрирующих доброжелательное и уважительное отношение к ним;

• развитие мотивации и интереса к познанию окружающего мира с учетом возрастных и индивидуальных особенностей ребенка к обучению и социальному взаимодействию со средой; • специальное обучение способам усвоения общественного опыта — умений действовать совместно с взрослым, по показу, подражанию по словесной инструкции;

- стимуляция познавательной активности, формирование позитивного отношения к окружающему миру.

Удовлетворение перечисленных особых образовательных потребностей, обучающихся возможно на основе реализации личностно-ориентированного подхода к воспитанию и обучению обучающихся через изменение содержания обучения и совершенствование методов и приемов работы. В свою очередь, это позволит формировать возрастные психологические новообразования и корректировать высшие психические функции в процессе изучения обучающимися учебных предметов, а также в ходе проведения коррекционно-развивающих занятий.

2.1.2. Планируемые результаты освоения обучающимися МБОУ «СОШ № 67» г. Грозного АООП вариант 1

Результаты освоения АООП (вариант 1,5-9 классов) обучающимися с легкой умственной отсталостью (интеллектуальными нарушениями) оцениваются как итоговые на момент завершения начального и основного общего образования. Освоение обучающимися с легкой умственной отсталостью АООП (вариант 1, 5-9 классов), предполагает достижение ими двух видов результатов по окончании 4-х или 9-и лет обучения: *личностных и предметных*.

В структуре планируемых результатов ведущее место принадлежит *личностным* результатам, поскольку именно они обеспечивают овладение комплексом социальных (жизненных) компетенций, необходимых для достижения основной цели современного образования — введения обучающихся с умственной отсталостью (интеллектуальными нарушениями) в культуру, овладение ими социокультурным опытом.

Достижение личностных результатов обеспечивается содержанием отдельных учебных предметов и внеурочной деятельности, овладением доступными видами деятельности, опытом социального взаимодействия.

Описание результатов овладения обучающимися с умственной отсталостью (интеллектуальными нарушениями) АООП (вариант 1,5-9 классов) имеет интегративный характер и включает в себя: требования к оценке овладения социальными компетенциями (*личностные результаты*); требования к оценке степени самостоятельности использования предметных знаний и умений для решения практико-ориентированных задач (*предметные результаты*).

Личностные результаты освоения АООП (вариант 1,5-9 классов) включают индивидуально-личностные качества и социальные (жизненные) компетенции обучающегося, социально значимые ценностные установки.

Требования ФГОС к личностным результатам	Достижения требований личностных результатов
Осознание себя как гражданина России; формирование чувства гордости за свою Родину, российский народ и историю России	<ul style="list-style-type: none"> • Обучающийся знает знаменательные для Отечества исторические события. • Осознание своей этнической и культурной принадлежности. • Любит родной край, осознает свою национальность. • Знает и с уважением относится к Государственным символам России. • Сопереживает радостям и бедам своего народа и проявляет эти чувства в добрых поступках.
Формирование целостного, социально ориентированного взгляда на мир в его органичном единстве природной и социальной частей;	<ul style="list-style-type: none"> • Обучающийся с уважением относится к разнообразию народных традиций, культур, религий. • Выстраивает отношения, общение со сверстниками несмотря на национальную принадлежность, на основе общекультурных принципов. • Уважает историю и культуру других народов и стран, не допускает их оскорбления, высмеивания.
Формирование уважительного отношения к иному мнению, истории и культуре других народов	<ul style="list-style-type: none"> • Обучающийся уважает культуру и традиции народов России и мира. • Умеет выслушать иное мнение, уважительно относится к иному мнению.
Развитие адекватных представлений о собственных возможностях, о насущно необходимом жизнеобеспечении	<ul style="list-style-type: none"> • Обучающийся умеет адекватно оценивать свои возможности и силы (различает «что я хочу» и «что я могу»). • Может обратиться к взрослому за помощью и сформулировать просьбу точно описать возникшую проблему. • Осваивает навыки самообслуживания.
Овладение начальными навыками адаптации в динамично изменяющемся и развивающемся мире	<ul style="list-style-type: none"> • Обучающийся умеет выстраивать добропорядочные отношения в учебном коллективе, в коллективах групп продлённого дня, дополнительного образования. • Умеет вести в любых проблемных ситуациях. • Принимает и осваивает социальную роль обучающегося.
Овладение социально бытовыми умениями, используемыми в повседневной жизни	<ul style="list-style-type: none"> • Обучающийся осваивает навыки самостоятельности и независимости в быту, умеет обращаться с электроприборами, осваивает правила поведения на дороге, в транспорте и при общении с незнакомыми людьми. • Знает правила поведения в школе, права и обязанности ученика. • Понимает предназначения окружающих в быту предметов и вещей. • Умеет ориентироваться в пространстве школы, расписании.
	<ul style="list-style-type: none"> • Стремится участвовать в повседневной жизни класса, мероприятиях класса и школы.
Владение навыками коммуникации и принятыми ритуалами социального взаимодействия	<ul style="list-style-type: none"> • Обучающийся знает правила коммуникации. • Умеет инициировать и поддерживать коммуникацию с взрослыми. • Умеет применять адекватные способы поведения в разных ситуациях. • Владеет культурными формами выражения своих чувств. • Умеет обращаться за помощью.

	<ul style="list-style-type: none"> Способен инициировать и поддерживать коммуникацию со сверстниками.
Способность к осмыслению социального окружения, своего места в нем, принятие соответствующих возрасту ценностей и социальных ролей	<ul style="list-style-type: none"> Обучающийся знает правила поведения в разных социальных ситуациях с людьми разного возраста и статуса. Умеет адекватно использовать принятые социальные ритуалы. Вступает в контакт и общаться в соответствии с возрастом близостью и социальным статусом собеседника. Умеет корректно привлечь к себе внимание. Умеет отстраниться от нежелательного контакта, выразить свои чувства, отказ, недовольство, благодарность, сочувствие, намерение, просьбу, опасение и другое.
Принятие и освоение социальной роли обучающегося, формирование и развитие социально значимых мотивов учебной деятельности	<ul style="list-style-type: none"> Обучающийся воспринимает важность учебы, проявляет любознательность и интерес к новому. Ориентируется на образец поведения «хорошего ученика» как пример для подражания. Обучающийся активно участвует в процессе обучения.
Развитие навыков сотрудничества со взрослыми и сверстниками в разных социальных ситуациях	<ul style="list-style-type: none"> Обучающийся умеет сотрудничать со взрослыми в разных социальных ситуациях с соблюдением в повседневной жизни норм речевого этикета и правила устного общения (обращение, вежливые слова). Участвует в коллективной и групповой работе сверстников, с соблюдением в повседневной жизни норм коммуникации. Умеет в ситуации конфликта найти путь ненасильственного преодоления. Учитывает другое мнение в совместной работе.
Формирование эстетических потребностей, ценностей и чувств	<ul style="list-style-type: none"> Обучающийся умеет различать «красивое» и «некрасивое», ощущает потребность в «прекрасном», которое выражается в удержании критерия «красиво» (эстетично), в отношениях к людям, к результатам труда;
Развитие этических чувств, доброжелательности и эмоционально-нравственной отзывчивости, понимания и сопереживания чувствам других людей	<ul style="list-style-type: none"> Обучающийся понимает ценности нравственных норм, умеет соотносить эти нормы с поступками как собственных, так и окружающих людей. Проявляет доброжелательность в отношении к другим, эмоциональную отзывчивость и сопереживание к чувствам родных и близких, одноклассников, к событиям в классе, в стране.
Формирование установки на безопасный, здоровый образ жизни, наличие мотивации к творческому труду, работе на результат, бережному отношению к материальным и духовным ценностям	<ul style="list-style-type: none"> Обучающийся ориентирован на здоровый и безопасный образ жизни, соблюдает режим дня. Участвует в физкультурно-оздоровительных мероприятиях. Занимается творческим трудом или спортом. Проявляет бережное отношение к результатам своего и чужого труда.

Предметные результаты освоения АООП образования включают освоенные обучающимися знания и умения, специфичные для каждой предметной области, готовность их применения. Предметные результаты обучающихся с легкой умственной отсталостью (интеллектуальными нарушениями) не являются основным критерием при принятии решения о переводе обучающегося в следующий класс, но рассматриваются как одна из составляющих при оценке итоговых достижений.

АООП определяет два уровня овладения предметными результатами: минимальный и достаточный.

Минимальный уровень является обязательным для большинства обучающихся с умственной отсталостью (интеллектуальными нарушениями). Вместе с тем, отсутствие достижения этого уровня отдельными обучающимися по отдельным предметам не является препятствием к получению ими образования по этому варианту программы. В том случае, если обучающийся не достигает минимального уровня овладения предметными результатами по всем или большинству учебных предметов, то по рекомендации психолого-педагогической комиссии и с согласия родителей (законных представителей) МБОУ «СОШ № 67» г. Грозного может перевести обучающегося на обучение по индивидуальному плану или на АООП (вариант 2).

Достаточный уровень рассматривается как повышенный и не является обязательным для всех обучающихся с умственной отсталостью. Достаточный уровень достижения предметных результатов фиксируется в рабочих программах по предметам и курсам **адресно** для отдельных обучающихся с указанием фамилий после проведения входящей диагностики.

Минимальный и достаточный уровни усвоения предметных результатов по отдельным учебным предметам на конец школьного обучения (IX класс):

Русский язык

Минимальный уровень:

знание отличительных грамматических признаков основных частей слова; разбор слова с опорой на представленный образец, схему, вопросы учителя; образование слов с новым значением с опорой на образец; представления о грамматических разрядах слов; различение изученных частей речи по вопросу и значению; использование на письме орфографических правил после предварительного разбора текста на основе готового или коллективного составленного алгоритма; составление различных конструкций предложений с опорой на представленный образец; установление смысловых связей в словосочетании по образцу, вопросам учителя; нахождение главных и второстепенных членов предложения без деления на виды (с помощью учителя); нахождение в тексте однородных членов предложения; различение предложений, разных по интонации; нахождение в тексте предложений, различных по цели высказывания (с помощью учителя); участие в обсуждении фактического материала высказывания, необходимого для раскрытия его темы и основной мысли; выбор одного заголовка из нескольких предложенных, соответствующих теме текста; оформление изученных видов деловых бумаг с опорой на представленный образец; письмо небольших по объему изложений повествовательного текста и повествовательного текста с элементами описания (50-55 слов) после предварительного обсуждения (отработки) всех компонентов текста; составление и письмо небольших по объему сочинений (до 50 слов) повествовательного характера (с элементами описания) на основе наблюдений, практической деятельности, опорным словам и предложенному плану после предварительной отработки содержания и языкового оформления.

Достаточный уровень: знание значимых частей слова и их дифференцировка по существенным признакам; разбор слова по составу с использованием опорных схем; образование слов с новым значением, относящихся к разным частям речи, с использованием приставок и суффиксов с опорой на схему; дифференцировка слов, относящихся к различным частям речи по существенным признакам; определение некоторых грамматических признаков изученных частей

(существительного, прилагательного, глагола) речи по опорной схеме или вопросам учителя; нахождение орфографической трудности в слове и решение орфографической задачи (под руководством учителя); пользование орфографическим словарем для уточнения написания слова; составление простых распространенных и сложных предложений по схеме, опорным словам, на предложенную тему и т. д.; установление смысловых связей в несложных по содержанию и структуре предложениях (не более 4-5 слов) по вопросам учителя, опорной схеме; нахождение главных и второстепенных членов предложения с использованием опорных схем; составление предложений с однородными членами с опорой на образец; составление предложений, разных по интонации с опорой на образец; различение предложений (с помощью учителя) различных по цели высказывания; отбор фактического материала, необходимого для раскрытия темы текста; отбор фактического материала, необходимого для раскрытия основной мысли текста (с помощью учителя); выбор одного заголовка из нескольких предложенных, соответствующих теме и основной мысли текста; оформление всех видов изученных деловых бумаг; письмо изложений повествовательных текстов и текстов с элементами описания и рассуждения после предварительного разбора (до 70 слов); письмо сочинений-повествований с элементами описания после предварительного коллективного разбора темы, основной мысли, структуры высказывания и выбора необходимых языковых средств (55-60 слов).

Чтение

Минимальный уровень:

правильное, осознанное чтение в темпе, приближенном к темпу устной речи, доступных по содержанию текстов (после предварительной подготовки); определение темы произведения (под руководством учителя); ответы на вопросы учителя по фактическому содержанию произведения своими словами; участие в коллективном составлении словесно-логического плана прочитанного и разобранного под руководством учителя текста; пересказ текста по частям на основе коллективно составленного плана (с помощью учителя); выбор заголовка к пунктам плана из нескольких предложенных; установление последовательности событий в произведении; определение главных героев текста; составление элементарной характеристики героя на основе предложенного плана и по вопросам учителя; нахождение в тексте незнакомых слов и выражений, объяснение их значения с помощью учителя; заучивание стихотворений наизусть (7-9); самостоятельное чтение небольших по объему и несложных по содержанию произведений для внеклассного чтения, выполнение посильных заданий.

Достаточный уровень:

правильное, осознанное и беглое чтение вслух, с соблюдением некоторых усвоенных норм орфоэпии; ответы на вопросы учителя своими словами и словами автора (выборочное чтение); определение темы художественного произведения;

определение основной мысли произведения (с помощью учителя);
самостоятельное деление на части несложного по структуре и содержанию
текста; формулировка заголовков пунктов плана (с помощью учителя);
различение главных и второстепенных героев произведения с
элементарным
обоснованием; определение собственного отношения к поступкам героев
(героя); сравнение собственного отношения и отношения автора к поступкам героев
с использованием примеров из текста (с помощью учителя); пересказ текста по коллективно
составленному плану;
нахождение в тексте непонятных слов и выражений, объяснение их значения и смысла
с
опорой на контекст; ориентировка в круге доступного чтения; выбор интересующей
литературы (с помощью
взрослого); самостоятельное чтение художественной литературы;
знание наизусть 10-12 стихотворений и 1 прозаического
отрывка.

Математика

Минимальный уровень:

знание числового ряда чисел в пределах 100 000; чтение, запись и сравнение целых
чисел в пределах 100 000; знание таблицы сложения однозначных чисел;
знание табличных случаев умножения и получаемых из них случаев деления;
письменное выполнение арифметических действий с числами в пределах 100 000 (сложение,
вычитание, умножение и деление на однозначное число) с использованием таблиц
умножения, алгоритмов письменных арифметических действий, микрокалькулятора (легкие
случаи); знание обыкновенных и десятичных дробей; их получение, запись, чтение;
выполнение арифметических действий (сложение, вычитание, умножение и деление
на однозначное число) с десятичными дробями, имеющими в записи менее 5 знаков (цифр),
в том числе с использованием микрокалькулятора; знание названий, обозначения,
соотношения крупных и мелких единиц измерения стоимости, длины, массы, времени;
выполнение действий с числами, полученными при измерении величин; нахождение доли
величины и величины по значению её доли (половина, треть, четверть,
пятая, десятая часть); решение простых арифметических задач и составных задач в 2
действия;
распознавание, различение и называние геометрических фигур и тел (куб, шар,
параллелепипед), знание свойств элементов многоугольников (треугольник, прямоугольник,
параллелограмм); построение с помощью линейки, чертежного угольника, циркуля,
транспортира линий,
углов, многоугольников, окружностей в разном положении на плоскости;

Достаточный уровень:

знание числового ряда чисел в пределах 1 000 000; чтение, запись и сравнение чисел
в пределах 1 000 000; знание таблицы сложения однозначных чисел, в том числе с
переходом через десяток; знание табличных случаев умножения и получаемых из них
случаев деления; знание названий, обозначений, соотношения крупных и мелких
единиц измерения
стоимости, длины, массы, времени, площади, объема;
устное выполнение арифметических действий с целыми числами, полученными при
счете и при измерении, в пределах 100 (простые случаи в пределах 1 000 000); письменное
выполнение арифметических действий с многозначными числами и числами,
полученными при измерении, в пределах 1 000 000; знание обыкновенных и
десятичных дробей, их получение, запись, чтение; выполнение арифметических
действий с десятичными дробями;

нахождение одной или нескольких долей (процентов) от числа, числа по одной его доли (проценту); выполнение арифметических действий с целыми числами до 1 000 000 и десятичными дробями с использованием микрокалькулятора и проверкой вычислений путем повторного использования микрокалькулятора; решение простых задач в соответствии с программой, составных задач в 2-3 арифметических действия; распознавание, различение и называние геометрических фигур и тел (куб, шар, параллелепипед, пирамида, призма, цилиндр, конус); знание свойств элементов многоугольников (треугольник, прямоугольник, параллелограмм), прямоугольного параллелепипеда; вычисление площади прямоугольника, объема прямоугольного параллелепипеда (куба); построение с помощью линейки, чертежного угольника, циркуля, транспортира линий, углов, многоугольников, окружностей в разном положении на плоскости, в том числе симметричных относительно оси, центра симметрии; применение математических знаний для решения профессиональных трудовых задач; представления о персональном компьютере как техническом средстве, его основных устройствах и их назначении.

Информатика (VII-IX классы)

Минимальный уровень:

представление о персональном компьютере как техническом средстве, его основных устройствах и их назначении; выполнение элементарных действий с компьютером и другими средствами ИКТ, используя безопасные для органов зрения, нервной системы, опорно-двигательного аппарата эргономичные приёмы работы; выполнение компенсирующих физических упражнений (минизарядка);

пользование компьютером для решения доступных учебных задач с простыми информационными объектами (текстами, рисунками и др.).

Достаточный уровень:

представление о персональном компьютере как техническом средстве, его основных устройствах и их назначении; выполнение элементарных действий с компьютером и другими средствами ИКТ, используя безопасные для органов зрения, нервной системы, опорно-двигательного аппарата эргономичные приёмы работы; выполнение компенсирующих физических упражнений (минизарядка);

пользование компьютером для решения доступных учебных задач с простыми информационными объектами (текстами, рисунками и др.), доступными электронными ресурсами; пользование компьютером для поиска, получения, хранения, воспроизведения и передачи необходимой информации; запись (фиксация) выборочной информации об окружающем мире и о себе самом с помощью инструментов ИКТ.

Природоведение (V-VI класс)

Минимальный уровень:

узнавание и называние изученных объектов на иллюстрациях, фотографиях; представления о назначении изученных объектов, их роли в окружающем мире; отнесение изученных объектов к определенным группам (осина – лиственное дерево леса); называние сходных объектов, отнесенных к одной и той же изучаемой группе (полезные ископаемые);

соблюдение режима дня, правил личной гигиены и здорового образа жизни, понимание их значение в жизни человека; соблюдение элементарных правил безопасного поведения в природе и обществе (под контролем взрослого); выполнение несложных заданий под контролем учителя;

адекватная оценка своей работы, проявление к ней ценностного отношения, понимание оценки педагога.

Достаточный уровень:

узнавание и называние изученных объектов в натуральном виде в естественных условиях; знание способов получения необходимой информации об изучаемых объектах по

заданию педагога; представления о взаимосвязях между изученными объектами, их месте в окружающем мире;

отнесение изученных объектов к определенным группам с учетом различных оснований для классификации (клевер — травянистое дикорастущее растение; растение луга; кормовое растение; медонос; растение, цветущее летом); называние сходных по определенным признакам объектов из тех, которые были изучены на уроках, известны из других источников; объяснение своего решения; выделение существенных признаков групп объектов;

знание и соблюдение правил безопасного поведения в природе и обществе, правил здорового образа жизни; участие в беседе; обсуждение изученного; проявление желания рассказать о предмете изучения, наблюдения, заинтересовавшем объекте; выполнение задания без текущего контроля учителя (при наличии предваряющего и итогового контроля), осмысленная оценка своей работы и работы одноклассников, проявление к ней ценностного отношения, понимание замечаний, адекватное восприятие похвалы; совершение действий по соблюдению санитарно-гигиенических норм в отношении

изученных объектов и явлений; выполнение доступных возраст природоохранных действий; осуществление деятельности по уходу за комнатными и культурными растениями.

Биология:

Минимальный уровень:

представления об объектах и явлениях неживой и живой природы, организма человека; знание особенностей внешнего вида изученных растений и животных, узнавание и различение изученных объектов в окружающем мире, моделях, фотографиях, рисунках; знание общих признаков изученных групп растений и животных, правил поведения в природе, техники безопасности, здорового образа жизни в объеме программы; выполнение совместно с учителем практических работ, предусмотренных программой;

описание особенностей состояния своего организма;

знание названий специализации врачей;

применение полученных знаний и сформированных умений в бытовых ситуациях (уход за растениями, животными в доме, измерение температуры тела, правила первой доврачебной помощи).

Достаточный уровень: представления об объектах неживой и живой природы, организме человека; осознание основных взаимосвязей между природными компонентами, природой и человеком, органами и системами органов у человека;

установление взаимосвязи между средой обитания и внешним видом объекта (единство формы и функции); знание признаков сходства и различия между группами растений и животных;

выполнение классификаций на основе выделения общих признаков; узнавание изученных природных объектов по внешнему виду (натуральные объекты, муляжи, слайды, рисунки, схемы);

знание названий, элементарных функций и расположения основных органов в организме человека; знание способов самонаблюдения, описание особенностей своего состояния, самочувствия, знание основных показателей своего организма (группа крови, состояние зрения, слуха, норму температуры тела, кровяного давления); знание правил здорового образа жизни и безопасного поведения, использование их для

объяснения новых ситуаций; выполнение практических работ самостоятельно или при предварительной (ориентировочной) помощи педагога (измерение температуры тела, оказание доврачебной помощи при вывихах, порезах, кровотечении, ожогах); владение сформированными знаниями и умениями в учебных, учебно-бытовых и учебно-трудовых ситуациях.

География:

Минимальный уровень:

представления об особенностях природы, жизни, культуры и хозяйственной деятельности людей, экологических проблемах России, разных материков и отдельных стран; владение приемами элементарного чтения географической карты: декодирование условных знаков карты; определение направлений на карте; определение расстояний по карте при помощи масштаба; умение описывать географический объект по карте; выделение, описание и объяснение существенных признаков географических объектов и явлений; сравнение географических объектов, фактов, явлений, событий по заданным критериям; использование географических знаний в повседневной жизни для объяснения явлений и процессов, адаптации к условиям территории проживания, соблюдения мер безопасности в случаях стихийных бедствий и техногенных катастроф.

Достаточный уровень:

применение элементарных практических умений и приемов работы с географической картой для получения географической информации; ведение наблюдений за объектами, процессами и явлениями географической среды, оценка их изменения в результате природных и антропогенных воздействий; нахождение в различных источниках и анализ географической информации; применение приборов и инструментов для определения количественных и качественных характеристик компонентов природы; называние и показ на иллюстрациях изученных культурных и исторических памятников своей области.

Основы социальной жизни

Минимальный уровень:

представления о разных группах продуктов питания; знание отдельных видов продуктов питания, относящихся к различным группам; понимание их значения для здорового образа жизни человека; приготовление несложных видов блюд под руководством учителя; представления о санитарно-гигиенических требованиях к процессу приготовления пищи; соблюдение требований техники безопасности при приготовлении пищи; знание отдельных видов одежды и обуви, некоторых правил ухода за ними; соблюдение усвоенных правил в повседневной жизни; знание правил личной гигиены выполнение под руководством взрослого; знание названий предприятий бытового обслуживания и их назначения; решение типовых практических задач под руководством педагога посредством обращения в предприятия бытового обслуживания; знание названий торговых организаций, их видов и назначения; совершение покупок различных товаров под руководством взрослого; первоначальные представления о статьях семейного бюджета; представления о различных видах средств связи; знание и соблюдение правил поведения в общественных местах (магазинах, транспорте, музеях, медицинских учреждениях); знание названий организаций социальной направленности и их назначения.

Достаточный уровень: знание способов хранения и переработки продуктов питания; составление ежедневного меню из предложенных продуктов питания; самостоятельное приготовление несложных знакомых блюд; самостоятельное совершение покупок товаров ежедневного назначения;

соблюдение правил личной гигиены по уходу за полостью рта, волосами, кожей рук и т.д.;

соблюдение правила поведения в доме и общественных местах; представления о морально-этических нормах поведения; некоторые навыки ведения домашнего хозяйства (уборка дома, стирка белья, мытье

посуды и т. п.); навыки обращения в различные медицинские учреждения (под руководством взрослого); пользование различными средствами связи для решения практических житейских задач; знание основных статей семейного бюджета; коллективный расчет расходов и доходов

семейного бюджета; составление различных видов деловых бумаг под руководством учителя с целью

обращения в различные организации социального назначения;

Мир истории

Минимальный уровень: понимание

доступных исторических фактов;

использование некоторых усвоенных понятий в активной речи;

последовательные ответы на вопросы, выбор правильного ответа из ряда предложенных

вариантов; использование помощи учителя при выполнении учебных задач, самостоятельное

исправление ошибок; усвоение элементов контроля учебной деятельности (с помощью памяток, инструкций,

опорных схем); адекватное реагирование на оценку учебных действий.

Достаточный уровень:

знание изученных понятий и наличие представлений по всем разделам программы; использование усвоенных исторических понятий в самостоятельных высказываниях; участие в беседах по основным темам программы;

высказывание собственных суждений и личностное отношение к изученным фактам; понимание содержания учебных заданий, их выполнение самостоятельно или с помощью

учителя; владение элементами самоконтроля при выполнении заданий; владение элементами оценки и самооценки; проявление интереса к изучению истории.

История Отечества Минимальный уровень: знание некоторых дат

важнейших событий отечественной истории; знание некоторых основных фактов исторических событий, явлений, процессов; знание имен некоторых наиболее известных исторических деятелей (князей, царей,

политиков, полководцев, ученых, деятелей культуры); понимание значения основных терминов-понятий;

установление по датам последовательности и длительности исторических событий, пользование «Лентой времени»; описание предметов, событий, исторических героев с опорой на наглядность,

составление рассказов о них по вопросам учителя; нахождение и показ на исторической карте основных изучаемых объектов и событий; объяснение значения основных исторических понятий с помощью учителя.

Достаточный уровень:

знание хронологических рамок ключевых процессов, дат важнейших событий отечественной истории; знание некоторых основных исторических фактов, событий, явлений, процессов; их причины, участников, результаты и значение; составление рассказов об исторических событиях, формулировка выводов об их значении; знание мест совершения основных исторических событий;

знание имен известных исторических деятелей (князей, царей, политиков, полководцев,

ученых, деятелей культуры) и составление элементарной характеристики исторических героев;

формирование первоначальных представлений о взаимосвязи и последовательности важнейших исторических событий; понимание «легенды» исторической карты и «чтение» исторической карты с опорой на ее «легенду»; знание основных терминов понятий и их определений; соотнесение года с веком, установление последовательности и длительности исторических событий; сравнение, анализ, обобщение исторических фактов; поиск информации в одном или нескольких источниках; установление и раскрытие причинно-следственных связей между историческими событиями и явлениями.

Физическая культура:

Минимальный уровень:

знания о физической культуре как системе разнообразных форм занятий физическими упражнениями по укреплению здоровья; демонстрация правильной осанки; видов стилизованной ходьбы под музыку; комплексов корригирующих упражнений на контроль ощущений (в постановке головы, плеч, позвоночного столба), осанки в движении, положений тела и его частей (в положении стоя); комплексов упражнений для укрепления мышечного корсета; понимание влияния физических упражнений на физическое развитие и развитие физических качеств человека; планирование занятий физическими упражнениями в режиме дня (под руководством учителя); выбор (под руководством учителя) спортивной одежды и обуви в зависимости от погодных условий и времени года; знания об основных физических качествах человека: сила, быстрота, выносливость, гибкость, координация; демонстрация жизненно важных способов передвижения человека (ходьба, бег, прыжки, лазанье, ходьба на лыжах, плавание); определение индивидуальных показателей физического развития (длина и масса тела) (под руководством учителя); выполнение технических действий из базовых видов спорта, применение их в игровой и учебной деятельности; выполнение акробатических и гимнастических комбинаций из числа усвоенных (под руководством учителя); участие со сверстниками в подвижных и спортивных играх; взаимодействие со сверстниками по правилам проведения подвижных игр и соревнований; представления об особенностях физической культуры разных народов, связи физической культуры с природными, географическими особенностями, традициями и обычаями народа; оказание посильной помощи сверстникам при выполнении учебных заданий; применение спортивного инвентаря, тренажерных устройств на уроке физической культуры.

Достаточный уровень:

представление о состоянии и организации физической культуры и спорта в России, в том числе о Паралимпийских играх и Специальной олимпиаде; выполнение общеразвивающих и корригирующих упражнений без предметов: упражнения на осанку, на контроль осанки в движении, положений тела и его частей стоя, сидя, лёжа; комплексы упражнений для укрепления мышечного корсета; выполнение строевых действий в шеренге и колонне; знание видов лыжного спорта, демонстрация техники лыжных ходов; знание

температурных норм для занятий; планирование занятий физическими упражнениями в режиме дня, организация отдыха и досуга с использованием средств физической культуры; знание и измерение индивидуальных показателей физического развития (длина и масса тела),

подача строевых команд, ведение подсчёта при выполнении общеразвивающих упражнений (под руководством учителя); выполнение акробатических и гимнастических комбинаций на доступном техническом уровне; участие в подвижных играх со сверстниками, осуществление их объективного судейства;

взаимодействие со сверстниками по правилам проведения подвижных игр и соревнований; знание особенностей физической культуры разных народов, связи физической культуры с

природными, географическими особенностями, традициями и обычаями народа; доброжелательное и уважительное объяснение ошибок при выполнении заданий и

предложение способов их устранения; объяснение правил, техники выполнения двигательных действий, анализ и нахождение ошибок (с помощью учителя); ведение подсчета при выполнении общеразвивающих упражнений; использование разметки спортивной площадки при выполнении физических упражнений; пользование спортивным инвентарем и тренажерным оборудованием;

правильная ориентировка в пространстве спортивного зала и на стадионе; правильное размещение спортивных снарядов при организации и проведении

подвижных и спортивных игр.

Профильный труд:

Минимальный уровень:

знание названий некоторых материалов; изделий, которые из них изготавливаются и применяются в быту, игре, учебе, отдыхе; представления об основных свойствах используемых материалов;

знание правил хранения материалов; санитарно-гигиенических требований при работе с производственными материалами; отбор (с помощью учителя) материалов и инструментов, необходимых для работы; представления о принципах действия, общем устройстве машины и ее основных частей (на примере изучения любой современной машины: металлорежущего станка, швейной машины, ткацкого станка, автомобиля, трактора и др.); представления о правилах безопасной работы с инструментами и оборудованием,

санитарно-гигиенических требованиях при выполнении работы; владение базовыми умениями, лежащими в основе наиболее распространенных производственных технологических процессов (шитье, литье, пиление, строгание и т. д.); чтение (с помощью учителя) технологической карты, используемой в процессе

изготовления изделия; представления о разных видах профильного труда (деревообработка, металлообработка, швейные, малярные, переплетно-картонажные работы, ремонт и производств обуви, сельскохозяйственный труд, автодело, цветоводство и др.); понимание значения и ценности труда; понимание красоты труда и его результатов; заботливое и бережное отношение к общественному достоянию и родной природе; понимание значимости организации школьного рабочего места, обеспечивающего

внутреннюю дисциплину; выражение отношения к результатам собственной и чужой творческой деятельности («нравится»/ «не нравится»); организация (под руководством учителя) совместной работы в группе;

осознание необходимости соблюдения в процессе выполнения трудовых заданий порядка

и аккуратности; выслушивание предложений и мнений товарищей, адекватное реагирование на них; комментирование и оценка в доброжелательной форме достижения товарищей, высказывание своих предложений и пожеланий; проявление заинтересованного отношения к деятельности своих товарищей и результатам их работы; выполнение общественных поручений по уборке мастерской после уроков трудового обучения; посильное участие в благоустройстве и озеленении территорий; охране природы и окружающей среды.

Достаточный уровень:

определение (с помощью учителя) возможностей различных материалов, их целенаправленный выбор (с помощью учителя) в соответствии с физическими, декоративно-художественными и конструктивными свойствам в зависимости от задач предметно-практической деятельности; экономное расходование материалов; планирование (с помощью учителя) предстоящей практической работы; знание оптимальных и доступных технологических приемов ручной и машинной обработки материалов в зависимости от свойств материалов и поставленных целей; осуществление текущего самоконтроля выполняемых практических действий и корректировка хода практической работы; понимание общественной значимости своего труда, своих достижений в области трудовой деятельности.

2.1.3. Система оценки достижения обучающимися с легкой умственной отсталостью (интеллектуальными нарушениями) планируемых результатов освоения адаптированной основной общеобразовательной программы

Основными направлениями и целями оценочной деятельности в соответствии с требованиями Стандарта являются оценка образовательных достижений, обучающихся и оценка результатов деятельности образовательных организаций и педагогических кадров. Полученные данные используются для оценки состояния и тенденций развития системы образования.

Система оценки достижения возможных результатов освоения адаптированной основной образовательной программы обучающимися с умственной отсталостью обеспечивает связь между требованиями стандарта и образовательным процессом.

Основными направлениями и целями оценочной деятельности в соответствии с требованиями Стандарта являются:

1. Установление достижения возможных личностных и предметных результатов обучающимися в освоении АООП по окончании начальной ступени обучения.

2. Установление динамики развития обучающихся по итогам учебных четвертей и учебного года.

3. Описание достижения возможных результатов в форме, понятной для всех участников образовательных отношений.

Система оценки достижения обучающимися с умственной отсталостью (интеллектуальными нарушениями) планируемых результатов освоения АООП призвана решить следующие **задачи**:

- закреплять основные направления и цели оценочной деятельности, описывать объект и содержание оценки, критерии, процедуры и состав инструментария оценивания, формы представления результатов, условия и границы применения системы оценки;
- ориентировать образовательный процесс на нравственное развитие и воспитание обучающихся, достижение планируемых результатов освоения содержания учебных предметов и формирование базовых учебных действий;

- обеспечивать комплексный подход к оценке результатов освоения АООП, позволяющий вести оценку предметных и личностных результатов;
- предусматривать оценку достижений, обучающихся и оценку эффективности деятельности общеобразовательной организации;
- позволять осуществлять оценку динамики учебных достижений, обучающихся и развития их жизненной компетенции.

Результаты достижений, обучающихся с умственной отсталостью (интеллектуальными нарушениями) в овладении АООП являются значимыми для оценки качества образования обучающихся. При определении подходов к осуществлению оценки результатов целесообразно опираться на следующие принципы:

1) *дифференциации оценки достижений* с учетом типологических и индивидуальных особенностей развития и особых образовательных потребностей, обучающихся с умственной отсталостью (интеллектуальными нарушениями);

2) *объективности оценки*, раскрывающей динамику достижений и качественных изменений в психическом и социальном развитии обучающихся;

3) *единства параметров, критериев и инструментария оценки достижений* в освоении содержания АООП, что сможет обеспечить объективность оценки в разных образовательных организациях. Для этого необходимым является создание методического обеспечения (описание диагностических материалов, процедур их применения, сбора, формализации, обработки, обобщения и представления полученных данных) процесса осуществления оценки достижений обучающихся.

Эти принципы отражают целостность системы образования обучающихся с умственной отсталостью (интеллектуальными нарушениями), представляют обобщенные характеристики оценки их учебных и личностных достижений.

В соответствии с требованиями ФГОС образования обучающихся с умственной отсталостью (интеллектуальными нарушениями) оценке подлежат **личностные и предметные** результаты.

Личностные результаты освоения АООП включают индивидуально-личностные качества, жизненные компетенции и ценностные установки обучающихся.

Предметные результаты включают освоенные обучающимися знания и умения, специфичные для каждой образовательной области, готовность к их применению.

Концептуальные основы оценочной деятельности:

1. Закономерные затруднения в освоении обучающимися отдельных предметов не рассматриваются как показатель неуспешности их обучения и развития в целом.

2. Оценка производится с учетом актуального психического и соматического состояния обучающегося.

3. Формы выявления возможной результативности обучения должны быть вариативными для различных детей, разрабатываются индивидуально с учетом образовательных потребностей обучающихся.

4. В процессе выполнения заданий обучающимся оказывается необходимая помощь (выполнение по образцу, по подражанию, после частичного выполнения взрослым, совместно со взрослым).

5. Оценка результативности достижений происходит в присутствии родителей (законных представителей).

6. Выявление представлений, умений и навыков, обучающихся с умственной отсталостью в каждой образовательной области, создает основу для дальнейшей корректировки АООП, конкретизации плана коррекционно-развивающей работы.

7. Оценка должна отражать не только качество, но и степень самостоятельности обучающегося при выполнении действий, операций, направленных на решение жизненных задач.

Функции системы оценки достижения планируемых результатов: 1.

Ориентирует образовательный процесс на развитие личности обучающихся, достижение планируемых результатов освоения содержания учебных предметов и формирование базовых учебных действий.

2. Позволяет осуществлять оценку динамики развития жизненных компетенций и учебных достижений обучающихся.

Оценка личностных результатов

Личностные результаты включают овладение обучающимися социальными (жизненными) компетенциями, необходимыми для решения практико-ориентированных задач и обеспечивающими формирование и развитие социальных отношений, обучающихся в различных средах

Оценка личностных результатов предполагает, прежде всего, оценку продвижения ребенка в овладении социальными (жизненными) компетенциями, которые, в конечном итоге, составляют основу этих результатов.

Для оценки результатов продвижения ребенка в развитии жизненной компетенции используется метод экспертной оценки. Она объединяет всех участников процесса образования ребенка, всех кто может характеризовать его поведение в разных жизненных ситуациях, в школе и дома. **В ее состав входит родитель (законный представитель) ребенка, учитель, педагог-психолог, логопед и социальный педагог.**

Основной формой работы участников экспертной группы является психолого-медико-педагогический консилиум.

Задачей экспертной группы является выработка согласованной оценки достижений ребенка в сфере жизненной компетенции и социальном развитии.

Основой оценки служит анализ поведения ребенка и динамики его развития в повседневной жизни. Критериальным аппаратом служит классификатор жизненных компетенций и разработанный на его основе индивидуальный перечень возможных результатов личностного развития.

Экспертная группа ориентируется на оценку динамики развития жизненной компетенции ребенка по позициям:

- адекватность представлений о собственных возможностях и ограничениях, о насущно необходимом жизнеобеспечении;
 - способность вступать в коммуникацию со взрослыми по вопросам медицинского сопровождения и создания специальных условий для пребывания в школе, своих нужд и прав в организации обучения;
 - владение социально-бытовыми умениями в повседневной жизни;
 - владение навыками коммуникации и принятыми ритуалами социального взаимодействия
- (т. е. самой формой поведения, его социальным рисунком);
- продвижение в осмыслении и дифференциации картины мира, ее временнопространственной организации;
 - осмысление социального окружения, своего места в нем, принятие соответствующих возрасту ценностей и социальных ролей.

Процедура оценки достижения личностных результатов освоения АООП.

0 – не выполняет, помощь не принимает.

1 – выполняет совместно с педагогом при значительной тактильной помощи.

2 – выполняет совместно с педагогом с незначительной тактильной помощью или после частичного выполнения педагогом.

3 – выполняет самостоятельно по подражанию, показу, образцу.

4 – выполняет самостоятельно по словесной пооперациональной инструкции.

5 – выполняет самостоятельно по вербальному заданию.

Оценка достижений личностных результатов производится 1 раз в год.

Приложение:

- 1. Программа оценки личностных результатов**
- 2. Лист индивидуальных личностных результатов**

1.3.2. Оценка предметных результатов

Предметные результаты связаны с овладением обучающимися содержанием каждой

предметной области и характеризуют их достижения в усвоении знаний и умений, возможности их применения в практической деятельности и жизни. Основными критериями оценки планируемых результатов являются следующие: соответствие/несоответствие науке и практике; прочность усвоения (полнота и надежность).

Таким образом, усвоенные предметные результаты могут быть оценены с точки зрения достоверности как «верные» или «неверные». Критерий «верно» / «неверно» свидетельствует о частотности допущения тех или иных ошибок, возможных причинах их появления, способах их предупреждения или преодоления. По критерию прочности могут оцениваться как удовлетворительные; хорошие и очень хорошие (отличные). Результаты овладения АООП выявляются в ходе выполнения обучающимися разных видов заданий, требующих верного решения: по способу предъявления (устные, письменные, практические); по характеру выполнения (репродуктивные, продуктивные, творческие). Чем больше верно выполненных заданий к общему объему, тем выше показатель надежности полученных результатов, что дает основание оценивать их как «удовлетворительные», «хорошие», «очень хорошие» (отличные).

В текущей оценочной деятельности целесообразно соотносить результаты, продемонстрированные учеником, с оценками:

«неудовлетворительно» (два), если обучающиеся верно выполняют менее 35% заданий;
«удовлетворительно» (три), если обучающиеся верно выполняют от 35% до 50% заданий;
«хорошо» (четыре) — от 51% до 65% заданий; «отлично» (пять) - свыше 65%.

Такой подход не исключает возможности использования традиционной системы отметок по 5-балльной шкале, однако требует уточнения и переосмысления их наполнения. В любом случае, при оценке итоговых предметных результатов следует из всего спектра оценок выбирать такие, которые стимулировали бы учебную и практическую деятельность обучающегося, оказывали бы положительное влияние на формирование жизненных компетенций.

Согласно требованиям Стандарта по завершению реализации АООП проводится итоговая аттестация в форме двух испытаний:

первое — предполагает комплексную оценку предметных результатов усвоения обучающимися русского языка, чтения (литературного чтения), математики и основ социальной жизни; второе — направлено на оценку знаний и умений по выбранному профилю труда.

Организация самостоятельно разрабатывает содержание и процедуру проведения итоговой аттестации.

Результаты итоговой аттестации оцениваются в форме «зачет» / «незачет».

Система оценки предметных результатов освоения адаптированной основной общеобразовательной программы образования с учетом специфики содержания образовательных областей, включающих в себя конкретные учебные предметы содержится в локальном акте школы.

2.2. Содержательный раздел

2.2.1. Программа формирования базовых учебных действий

Программа формирования базовых учебных действий, обучающихся с умственной отсталостью (интеллектуальными нарушениями) (далее — программа формирования БУД, Программа) реализуется в процессе всего школьного обучения и конкретизирует требования Стандарта к личностным и предметным результатам освоения АООП. Программа формирования БУД реализуется в процессе всей учебной и внеурочной деятельности.

Программа строится на основе деятельностного подхода к обучению и позволяет реализовывать коррекционно-развивающий потенциал образования школьников с умственной отсталостью (интеллектуальными нарушениями).

Базовые учебные действия — это элементарные и необходимые единицы учебной деятельности, формирование которых обеспечивает овладение содержанием образования обучающимися с умственной отсталостью. БУД не обладают той степенью обобщенности, которая обеспечивает самостоятельность учебной деятельности и ее реализацию в изменяющихся учебных и внеучебных условиях. БУД формируются и реализуются только в совместной деятельности педагога и обучающегося.

БУД обеспечивают становление учебной деятельности ребенка с умственной отсталостью в основных ее составляющих: познавательной, регулятивной, коммуникативной, личностной.

Основная **цель** реализации программы формирования БУД состоит в формировании основ учебной деятельности, учащихся с легкой умственной отсталостью (интеллектуальными нарушениями), которые обеспечивают его подготовку к самостоятельной жизни в обществе и овладение доступными видами профильного труда.

Задачами реализации программы являются:

- формирование мотивационного компонента учебной деятельности;
- овладение комплексом базовых учебных действий, составляющих операционный компонент учебной деятельности;
- развитие умений принимать цель и готовый план деятельности, планировать знакомую деятельность, контролировать и оценивать ее результаты в опоре на организационную помощь педагога.

Для реализации поставленной цели и соответствующих ей задач необходимо:

- определить функции и состав базовых учебных действий, учитывая психофизические особенности и своеобразие учебной деятельности обучающихся;
- определить связи базовых учебных действий с содержанием учебных предметов;

Согласно требованиям Стандарта, уровень сформированности базовых учебных действий обучающихся с умственной отсталостью (интеллектуальными нарушениями) определяется на момент завершения обучения в школе.

Функции, состав и характеристика базовых учебных действий, обучающихся с умственной отсталостью (интеллектуальными нарушениями)

Современные подходы к повышению эффективности обучения предполагают формирование у школьника положительной мотивации к учению, умению учиться, получать и использовать знания в процессе жизни и деятельности. На протяжении всего обучения проводится целенаправленная работа по формированию учебной деятельности, в которой особое внимание уделяется развитию и коррекции мотивационного и операционного компонентов учебной деятельности, т.к. они во многом определяют уровень ее сформированности и успешность обучения школьника.

В качестве базовых учебных действий рассматриваются операционные, мотивационные, целевые и оценочные.

Функции базовых учебных действий:

- обеспечение успешности (эффективности) изучения содержания любой предметной области;
- реализация преемственности обучения на всех ступенях образования;
- формирование готовности обучающегося с умственной отсталостью (интеллектуальными нарушениями) к дальнейшей трудовой деятельности;
- обеспечение целостности развития личности обучающегося.

С учетом возрастных особенностей, обучающихся с умственной отсталостью (интеллектуальными нарушениями) базовые учебные действия целесообразно рассматривать на различных этапах обучения.

V-IX классы

Личностные учебные действия:

Личностные учебные действия представлены следующими умениями: испытывать чувство гордости за свою страну; гордиться школьными успехами и достижениями как собственными, так и своих товарищей; адекватно эмоционально откликаться на произведения литературы, музыки, живописи и др.; уважительно и бережно относиться к людям труда и результатам их деятельности; активно включаться в общепользную социальную деятельность; бережно относиться к культурно-историческому наследию родного края и страны.

Коммуникативные учебные действия:

Коммуникативные учебные действия включают: вступать и поддерживать коммуникацию в разных ситуациях социального взаимодействия (учебных, трудовых, бытовых и др.); слушать собеседника, вступать в диалог и поддерживать его, использовать разные виды делового письма для решения жизненно значимых задач; использовать доступные источники и средства получения информации для решения коммуникативных и познавательных задач.

Регулятивные учебные действия:

Регулятивные учебные действия представлены умениями: принимать и сохранять цели и задачи решения типовых учебных и практических задач, осуществлять коллективный поиск средств их осуществления; осознанно действовать на основе разных видов инструкций для решения практических и учебных задач; осуществлять взаимный контроль в совместной деятельности; обладать готовностью к осуществлению самоконтроля в процессе деятельности; адекватно реагировать на внешний контроль и оценку, корректировать в соответствии с ней свою деятельность.

Познавательные учебные действия:

Дифференцированно воспринимать окружающий мир, его временно-пространственную организацию;

использовать усвоенные логические операции (сравнение, анализ, синтез, обобщение, классификацию, установление аналогий, закономерностей, причинно-следственных связей) на наглядном, доступном вербальном материале, основе практической деятельности в соответствии с индивидуальными возможностями; использовать в жизни и деятельности некоторые межпредметные знания, отражающие несложные, доступные существенные связи и отношения между объектами и процессами.

Связи базовых учебных действий с содержанием учебных предметов

В процессе обучения осуществляется мониторинг всех групп БУД, который отражает индивидуальные достижения обучающихся и позволяет делать выводы об эффективности проводимой в этом направлении работы. Для оценки сформированности каждого действия используется следующая система оценки:

0 баллов — действие отсутствует, обучающийся не понимает его смысла, не включается в процесс выполнения вместе с учителем;

1 балл — смысл действия понимает, связывает с конкретной ситуацией, выполняет действие только по прямому указанию учителя, при необходимости требуется оказание помощи;

2 балла — преимущественно выполняет действие по указанию учителя, в отдельных ситуациях способен выполнить его самостоятельно;

3 балла — способен самостоятельно выполнять действие в определенных ситуациях, нередко допускает ошибки, которые исправляет по прямому указанию учителя;

4 балла — способен самостоятельно применять действие, но иногда допускает ошибки, которые исправляет по замечанию учителя;

5 баллов — самостоятельно применяет действие в любой ситуации.

Балльная система оценки позволяет объективно оценить промежуточные и итоговые достижения каждого учащегося в овладении конкретными учебными действиями, получить общую картину сформированности учебных действий у всех учащихся, и на этой основе осуществить корректировку процесса их формирования на протяжении всего времени обучения.

Приложение:

Лист индивидуальных достижений по формированию Базовых Учебных Действий (БУД)

2.2.2. Программы учебных предметов, курсов коррекционно-развивающей области

Программы учебных предметов обеспечивают достижение планируемых результатов (личностных, предметных) освоения АООП образования обучающихся с умственной отсталостью (интеллектуальными нарушениями).

Каждая программа содержит:

- 1) пояснительную записку, в которой конкретизируются общие цели образования обучающихся с умственной отсталостью (интеллектуальными нарушениями) с учетом специфики учебного предмета, коррекционного курса;*
- 2) общую характеристику учебного предмета, коррекционного курса;*
- 3) описание места учебного предмета, коррекционного курса в учебном плане;*
- 4) личностные и предметные результаты освоения конкретного учебного предмета, коррекционного курса;*
- 5) содержание учебного предмета, коррекционного курса;*
- 6) тематическое планирование с определением основных видов учебной деятельности обучающихся;*
- 7) описание материально-технического обеспечения образовательной деятельности.*

Программы по учебным предметам разрабатываются в соответствии с требованиями к результатам освоения стандарта АООП НОО, представленными в Стандарте, на основе программы специальных (коррекционных) образовательных учреждений VIII вида под редакцией В.В. Воронковой В программах учтены задачи воспитания, обучения и развития учащегося с умственной отсталостью (интеллектуальными нарушениями), их возрастные и иные особенности, а также условия, необходимых для развития их личностных качеств.

Программы коррекционной работы представляют собой систему психолого-педагогических и медицинских средств, направленных на преодоление и (или) ослабление недостатков в психическом и физическом развитии обучающихся с умственной отсталостью. В соответствии с требованиями стандарта ФГОС для обучающихся с умственной отсталостью целью программ коррекционной работы является создание системы комплексного психолого-медико-педагогического сопровождения процесса освоения АОП обучающимися с умственной отсталостью, позволяющего учитывать их особые образовательные потребности на основе осуществления индивидуального и дифференцированного подхода в образовательном процессе.

Программы учебных предметов, курсов коррекционно-развивающей области являются **приложением** к данной образовательной Программе.

Полное изложение рабочих программ учебных предметов, курсов коррекционно-развивающей области, предусмотренных к изучению на уровне начального общего образования, в соответствии со структурой, установленной в Стандарте, приведено в **Приложениях к данной образовательной программе.**

V-IX классы РУССКИЙ ЯЗЫК

Пояснительная записка

Содержание программы по русскому языку составляют два раздела: «Грамматика, правописание и развитие речи», «Чтение и развитие речи». Коммуникативная направленность является основной отличительной чертой каждого из двух разделов.

Изучение русского языка в старших классах имеет своей **целью** развитие коммуникативно-речевых навыков и коррекцию недостатков мыслительной деятельности.

Достижение поставленной цели обеспечивается решением следующих **задач**:

- расширение представлений о языке как важнейшем средстве человеческого общения;
- ознакомление с некоторыми грамматическими понятиями и формирование на этой основе грамматических знаний и умений;
- использование усвоенных грамматико-орфографических знаний и умений для решения практических (коммуникативно-речевых) задач;
- совершенствование навыка полноценного чтения как основы понимания художественного и научно-познавательного текстов;
- развитие навыков речевого общения на материале доступных для понимания художественных и научно-познавательных текстов;
- развитие положительных качеств и свойств личности.

Грамматика, правописание и развитие речи

Фонетика. Звуки и буквы. Обозначение звуков на письме. Гласные и согласные. Согласные твердые и мягкие. Обозначение мягкости согласных на письме буквами **ь, е, ё, и, ю, я**. Согласные глухие и звонкие. Согласные парные и непарные по твердости – мягкости, звонкости – глухости. Разделительный **ь**. Ударение. Гласные ударные и безударные. Проверка написания безударных гласных путем изменения формы слова. Слог. Перенос слов. Алфавит.

Морфология

Состав слова. Корень и однокоренные слова. Окончание. Приставка. Суффикс. Образование слов с помощью приставок и суффиксов. Разбор слов по составу. Сложные слова: образование сложных слов с соединительными гласными и без соединительных гласных. Сложнокращенные слова.

Правописание проверяемых безударных гласных, звонких и глухих согласных в корне слова. Единообразное написание ударных и безударных гласных, звонких и глухих согласных в корнях слов. Непроверяемые гласные и согласные в корне слов.

Правописание приставок. Единообразное написание ряда приставок. Приставка и предлог. Разделительный **ъ**.

Части речи

Имя существительное, глагол, имя прилагательное, имя числительное, местоимение, наречие, предлог. Различение частей речи по вопросам и значению.

Предлог: общее понятие, значение в речи. Раздельное написание предлогов со словами.

Имя существительное: общее значение. Имена существительные собственные и нарицательные, одушевленные и неодушевленные. Род имен существительных. Написание мягкого знака (ь) после шипящих в конце слов у существительных женского рода. Число имен существительных. Имена существительные, употребляемые только в единственном или множественном числе. Понятие о 1, 2, 3-м склонениях имен существительных. Склонение имен существительных в единственном и множественном числе. Падеж. Изменение существительных по падежам. Правописание падежных окончаний имён существительных единственного и множественного числа. Несклоняемые имена существительные.

Имя прилагательное: понятие, значение в речи. Определение рода, числа и падежа имени прилагательного по роду, числу и падежу имени существительного. Согласование имени прилагательного с существительным в роде, числе и падеже. Спряжение имен прилагательных.

Правописание родовых и падежных окончаний имен прилагательных в единственном и множественном числе.

Глагол как часть речи. Изменение глагола по временам (настоящее, прошедшее, будущее). Изменение глагола по лицам и числам. Правописание окончаний глаголов 2-го лица – **шь, -шься**. Глаголы на **-ся (-сь)**. Изменение глаголов в прошедшем времени по родам и числам. Неопределенная форма глагола. Спряжение глаголов. Правописание безударных личных окончаний глаголов I и II спряжения. Правописание глаголов с **-ться, -тся**. Повелительная форма глагола. Правописание глаголов повелительной формы единственного и множественного числа. Правописание частицы **НЕ** с глаголами.

Местоимение. Понятие о местоимении. Значение местоимений в речи. Личные местоимения единственного и множественного числа. Лицо и число местоимений. Склонение местоимений. Правописание личных местоимений.

Имя числительное. Понятие об имени числительном. Числительные количественные и порядковые. Правописание числительных.

Наречие. Понятие о наречии. Наречия, обозначающие время, место, способ действия. Правописание наречий.

Синтаксис. Словосочетание. Предложение. Простые и сложные предложения. Повествовательные, вопросительные и восклицательные предложения. Знаки препинания в конце предложений. Главные и второстепенные члены предложения. Предложения распространенные и нераспространенные.

Установление последовательности предложений в тексте. Связь предложений в тексте с помощью различных языковых средств (личных местоимений, наречий, повтора существительного, синонимической замены и др.).

Однородные члены предложения. Союзы в простом и сложном предложении, знаки препинания перед союзами. Обращение, знаки препинания при обращении. Прямая речь. Знаки препинания при прямой речи.

Сложное предложение. Сложные предложения без союзов и с сочинительными союзами **И, А, НО**. Сравнение простых предложений с однородными членами и сложных предложений.

Сложные предложения с союзами ЧТО, ЧТОБЫ, ПОТОМУ ЧТО, КОГДА, КОТОРЫЙ.

Развитие речи, работа с текстом

Текст, признаки текста. Отличие текстов от предложения. Типы текстов: описание, повествование, рассуждение. Заголовок текста, подбор заголовков к данному тексту. Работа с деформированным текстом. Распространение текста.

Стили речи (на основе практической работы с текстами): разговорный, деловой и художественный. Основные признаки стилей речи. Элементарный стилистический анализ текстов.

Составление рассказа по серии сюжетных картин, картине, по опорным словам, материалам наблюдения, по предложенной теме, по плану.

Изложение текста с опорой на заранее составленный план. Изложение по коллективно составленному плану.

Сочинение творческого характера по картине, по личным наблюдениям, с привлечением сведений из практической деятельности, книг.

Деловое письмо

Адрес на открытке и конверте, поздравительная открытка, письмо. Записки: личные и деловые. Заметка в стенгазету, объявление, заявление, автобиография, анкета, доверенность, расписка и др.

Письмо с элементами творческой деятельности.

Чтение и развитие речи (Литературное чтение)

Содержание чтения (круг чтения). Произведения устного народного творчества (сказка, былина, предание, легенда). Стихотворные и прозаические произведения отечественных и зарубежных писателей XIX - XXI вв. Книги о приключениях и путешествиях. Художественные и научно-популярные рассказы и очерки. Справочная литература: словари, книги-справочники, детская энциклопедия и пр.

Примерная тематика произведений: произведения о Родине, героических подвигах во имя Родины, об отношении человека к природе, к животным, труду, друг другу; о жизни детей, их дружбе и товариществе; о нравственно-этических понятиях (добро, зло, честь, долг, совесть, жизнь, смерть, правда, ложь и т.д.)

Жанровое разнообразие: народные и авторские сказки, басни, былины, легенды, рассказы, рассказы-описания, стихотворения.

Ориентировка в литературоведческих понятиях:

- литературное произведение, фольклор, литературные жанры (сказка, былина, сказ, басня, пословица, рассказ, стихотворение), автобиография писателя.
- присказка, зачин, диалог, произведение.
- герой (персонаж), гласный и второстепенный герой, портрет героя, пейзаж.
- стихотворение, рифма, строка, строфа.
- средства выразительности (логическая пауза, темп, ритм).
- элементы книги: переплёт, обложка, форзац, титульный лист, оглавление, предисловие, послесловие.

Навык чтения: чтение вслух и про себя небольших произведений и целых глав из произведений целыми словами. Выразительное чтение произведений. Формирование умения самоконтроля и самооценки. Формирование навыков беглого чтения.

Работа с текстом. Осознание последовательности смысла событий. Выделение главной мысли текста. Определение мотивов поступков героев. Сопоставление и оценка поступков персонажей. Выявление авторской позиции и собственного отношения к событиям и персонажам. Деление текста на части и их озаглавливание, составление плана. Выборочный, краткий и подробный пересказ произведения или его части по плану.

Внеклассное чтение. Самостоятельное чтение книг, газет и журналов. Обсуждение прочитанного. Отчет о прочитанном произведении. Ведение дневников внеклассного чтения (коллективное или с помощью учителя).

МАТЕМАТИКА

Пояснительная записка

Курс математики в старших классах является логическим продолжением изучения этого предмета в дополнительном первом (I¹) классе и I-IV классах. Распределение учебного материала, так же как и на предыдущем этапе, осуществляются концентрически, что позволяет обеспечить постепенный переход от исключительно практического изучения математики к практико-теоретическому изучению, но с обязательным учетом значимости усваиваемых знаний и умений в формировании жизненных компетенций.

В процессе обучения математике в V-IX классах решаются следующие задачи:

— Дальнейшее формирование и развитие математических знаний и умений, необходимых для решения практических задач в учебной и трудовой деятельности; используемых в повседневной жизни;

— Коррекция недостатков познавательной деятельности и повышение уровня общего развития;

— Воспитание положительных качеств и свойств личности.

Нумерация. Чтение и запись чисел от 0 до 1 000 000. Классы и разряды. Представление многозначных чисел в виде суммы разрядных слагаемых.

Сравнение и упорядочение многозначных чисел.

Единицы измерения и их соотношения. Величины (стоимость, длина, масса, емкость, время, площадь, объем) и единицы их измерения. Единицы измерения стоимости: копейка (1 к.), рубль (1 р.). Единицы измерения длины: миллиметр (1 мм), сантиметр (1 см), дециметр (1 дм), метр (1 м), километр (1 км). Единицы измерения массы: грамм (1 г), килограмм (1 кг), центнер (1 ц), тонна (1 т). Единица измерения емкости – литр (1 л). Единицы измерения времени: секунда (1 с), минута (1 мин), час (1 ч), сутки (1 сут.), неделя (1 нед.), месяц (1 мес.), год (1 год), век (1 в.). Единицы измерения площади: квадратный миллиметр (1 кв. мм), квадратный сантиметр (1 кв. см), квадратный дециметр (1 кв. дм), квадратный метр (1 кв. м), квадратный километр (1 кв. км). Единицы измерения объема: кубический миллиметр (1 куб. мм), кубический сантиметр (1 куб. см), кубический дециметр (1 куб. дм), кубический метр (1 куб. м), кубический километр (1 куб. км).

Соотношения между единицами измерения однородных величин. Сравнение и упорядочение однородных величин.

Преобразования чисел, полученных при измерении стоимости, длины, массы.

Запись чисел, полученных при измерении длины, стоимости, массы, в виде десятичной дроби и обратное преобразование.

Арифметические действия. Сложение, вычитание, умножение и деление. Названия компонентов арифметических действий, знаки действий.

Все виды устных вычислений с разрядными единицами в пределах 1 000 000; с целыми числами, полученными при счете и при измерении, в пределах 100, легкие случаи в пределах 1 000 000.

Алгоритмы письменного сложения, вычитания, умножения и деления многозначных чисел.

Нахождение неизвестного компонента сложения и вычитания.

Способы проверки правильности вычислений (алгоритм, обратное действие, оценка достоверности результата).

Сложение и вычитание чисел, полученных при измерении одной, двумя мерами, без преобразования и с преобразованием в пределах 100 000.

Умножение и деление целых чисел, полученных при счете и при измерении, на однозначное, двузначное число.

Порядок действий. Нахождение значения числового выражения, состоящего из 3-4 арифметических действий.

Использование микрокалькулятора для всех видов вычислений в пределах 1 000 000 с целыми числами и числами, полученными при измерении, с проверкой результата повторным вычислением на микрокалькуляторе.

Дроби. Доля величины (половина, треть, четверть, десятая, сотая, тысячная). Получение долей. Сравнение долей.

Образование, запись и чтение обыкновенных дробей. Числитель и знаменатель дроби. Правильные и неправильные дроби. Сравнение дробей с одинаковыми числителями, с одинаковыми знаменателями.

Смешанное число. Получение, чтение, запись, сравнение смешанных чисел.

Основное свойство обыкновенных дробей. Преобразования обыкновенных дробей (легкие случаи): замена мелких долей более крупными (сокращение), неправильных дробей целыми или смешанными числами, целых и смешанных чисел неправильными дробями.

Приведение обыкновенных дробей к общему знаменателю (легкие случаи).

Сравнение дробей с разными числителями и знаменателями.

Сложение и вычитание обыкновенных дробей с одинаковыми знаменателями.

Нахождение одной или нескольких частей числа.

Десятичная дробь. Чтение, запись десятичных дробей.

Выражение десятичных дробей в более крупных (мелких), одинаковых долях.

Сравнение десятичных дробей.

Сложение и вычитание десятичных дробей (все случаи).

Умножение и деление десятичной дроби на однозначное, двузначное число. Действия сложения, вычитания, умножения и деления с числами, полученными при измерении и выраженными десятичной дробью.

Нахождение десятичной дроби от числа.

Использование микрокалькулятора для выполнения арифметических действий с десятичными дробями с проверкой результата повторным вычислением на микрокалькуляторе.

Понятие процента. Нахождение одного процента от числа. Нахождение нескольких процентов от числа.

Арифметические задачи. Простые и составные (в 3-4 арифметических действия) задачи. Задачи на нахождение неизвестного слагаемого, уменьшаемого, вычитаемого, на разностное и кратное сравнение. Задачи, содержащие отношения «больше на (в)...», «меньше на (в)...». Задачи на пропорциональное деление. Задачи, содержащие зависимость, характеризующую процессы: движения (скорость, время, пройденный путь), работы (производительность труда, время, объем всей работы), изготовления товара (расход на предмет, количество предметов, общий расход). Задачи на расчет стоимости (цена, количество, общая стоимость товара). Задачи на время (начало, конец, продолжительность события). Задачи на нахождение части целого.

Простые и составные задачи геометрического содержания, требующие вычисления периметра многоугольника, площади прямоугольника (квадрата), объема прямоугольного параллелепипеда (куба).

Планирование хода решения задачи.

Арифметические задачи, связанные с программой профильного труда.

Геометрический материал. Распознавание и изображение геометрических фигур: точка, линия (кривая, прямая), отрезок, ломаная, угол, многоугольник, треугольник, прямоугольник, квадрат, окружность, круг, параллелограмм, ромб. Использование чертежных документов для выполнения построений.

Взаимное положение на плоскости геометрических фигур (пересечение, точки пересечения) и линий (пересекаются, в том числе перпендикулярные, не пересекаются, в том числе параллельные).

Углы, виды углов, смежные углы. Градус как мера угла. Сумма смежных углов. Сумма углов треугольника.

Симметрия. Ось симметрии. Симметричные предметы, геометрические фигуры. Предметы, геометрические фигуры, симметрично расположенные относительно оси симметрии.

Построение геометрических фигур, симметрично расположенных относительно оси симметрии. Периметр. Вычисление периметра треугольника, прямоугольника, квадрата.

Площадь геометрической фигуры. Обозначение: S . Вычисление площади прямоугольника (квадрата).

Геометрические тела: куб, шар, параллелепипед, пирамида, призма, цилиндр, конус. Узнавание, название. Элементы и свойства прямоугольного параллелепипеда (в том числе куба). Развертка и прямоугольного параллелепипеда (в том числе куба). Площадь боковой и полной поверхности прямоугольного параллелепипеда (в том числе куба).

Объем геометрического тела. Обозначение: V . Измерение и вычисление объема прямоугольного параллелепипеда (в том числе куба).

Геометрические формы в окружающем мире.

ИНФОРМАТИКА (VII-IX классы)

Пояснительная записка

В результате изучения курса информатики у учащихся с умственной отсталостью (интеллектуальными нарушениями) будут сформированы представления, знания и умения, необходимые для жизни и работы в современном высокотехнологичном обществе. Обучающиеся познакомятся с приемами работы с компьютером и другими средствами икт, необходимыми для решения учебно-познавательных, учебно-практических, житейских и профессиональных задач. Кроме того, изучение информатики будет способствовать коррекции и развитию познавательной деятельности и личностных качеств, обучающихся с умственной отсталостью (интеллектуальными нарушениями) с учетом их индивидуальных возможностей.

Практика работы на компьютере: назначение основных устройств компьютера для ввода, вывода, обработки информации; включение и выключение компьютера и подключаемых к нему устройств; клавиатура, элементарное представление о правилах клавиатурного письма, пользование мышью, использование простейших средств текстового редактора. Соблюдение безопасных приемов труда при работе на компьютере; бережное отношение к техническим устройствам.

Работа с простыми информационными объектами (текст, таблица, схема, рисунок): преобразование, создание, сохранение, удаление. Ввод и редактирование небольших текстов. Вывод текста на принтер. Работа с рисунками в графическом редакторе, программах WORD И POWERPOINT. Организация системы файлов и папок для хранения собственной информации в компьютере, именование файлов и папок.

Работа с цифровыми образовательными ресурсами, готовыми материалами на электронных носителях.

ПРИРОДОВЕДЕНИЕ (V-VI классы)

Пояснительная записка

Курс «Природоведение» ставит своей целью расширить кругозор и подготовить учащихся к усвоению систематических биологических и географических знаний.

Основными задачами курса «Природоведение» являются:

- формирование элементарных научных знаний о живой и неживой природе;
- демонстрация тесной взаимосвязи между живой и неживой природой;
- формирование специальных и общеучебных умений и навыков;

— воспитание бережного отношения к природе, ее ресурсам, знакомство с основными направлениями природоохранительной работы;

— воспитание социально значимых качеств личности.

В процессе изучения природоведческого материала у учащихся развивается наблюдательность, память, воображение, речь и, главное, логическое мышление, умение анализировать, обобщать, классифицировать, устанавливать причинно-следственные связи и зависимости.

Первые природоведческие знания умственно отсталые дети получают в дошкольном возрасте и в младших классах. При знакомстве с окружающим миром у учеников специальной коррекционной школы формируются первоначальные знания о природе: они изучают сезонные изменения в природе, знакомятся с временами года, их признаками, наблюдают за явлениями природы, сезонными изменениями в жизни растений и животных, получают элементарные сведения об охране здоровья человека.

Курс «Природоведение» не только обобщает знания о природе, осуществляет переход от первоначальных представлений, полученных в дополнительном первом (I¹) классе I—IV классах, к систематическим знаниям по географии и естествознанию, но и одновременно служит основой для них.

Программа по природоведению состоит из шести разделов:

«Вселенная», «Наш дом — Земля», «Есть на Земле страна Россия», «Растительный мир», «Животный мир», «Человек».

При изучении раздела **«Вселенная»** учащиеся знакомятся с Солнечной системой: звездами и планетами, историей исследования космоса и современными достижениями в этой области, узнают о значении Солнца для жизни на Земле и его влиянии на сезонные изменения в природе. Учитель может познакомить школьников с названиями планет, но не должен требовать от них обязательного полного воспроизведения этих названий.

В разделе **«Наш дом — Земля»** изучаются оболочки Земли — атмосфера, литосфера и гидросфера, основные свойства воздуха, воды, полезных ископаемых и почвы, меры, принимаемые человеком для их охраны. Этот раздел программы предусматривает также знакомство с формами поверхности Земли и видами водоемов.

Раздел **«Есть на Земле страна Россия»** завершает изучение неживой природы в V классе и готовит учащихся к усвоению курса географии. Школьники знакомятся с наиболее значимыми географическими объектами, расположенными на территории нашей страны (например, Черное и Балтийское моря, Уральские и Кавказские горы, реки Волга, Енисей, и др.). Изучение этого материала имеет ознакомительный характер и не требует от учащихся географической характеристики этих объектов и их нахождения на географической карте.

При изучении этого раздела уместно опираться на знания учащихся о своем **родном крае**.

Более подробное знакомство с произрастающими растениями и обитающими животными, как в целом в России, так, в частности, и в своей местности дети познакомятся при изучении последующих разделов

При изучении **растительного и животного мира Земли** углубляются и систематизируются знания, полученные в дополнительном первом (I¹) классе I—IV классах. Приводятся простейшие классификации растений и животных. Педагогу необходимо обратить внимание учащихся на характерные признаки каждой группы растений и животных, показать взаимосвязь всех живых организмов нашей планеты и, как следствие этого, необходимость охраны растительного и животного мира. В содержании могут быть указаны представители флоры и фауны разных климатических поясов, но значительная часть времени должна быть отведена на изучение растений и животных нашей страны и своего края. При знакомстве с домашними животными, комнатными и декоративными растениями следует обязательно опираться на личный опыт учащихся, воспитывать экологическую культуру, бережное отношение к объектам природы, умение видеть её красоту.

Раздел «**Человек**» включает простейшие сведения об организме, его строении и функционировании. Основное внимание требуется уделять пропаганде здорового образа жизни, предупреждению появления вредных привычек и формированию необходимых санитарно-гигиенических навыков.

Завершают курс **обобщающие уроки**. Здесь уместно систематизировать знания о живой и неживой природе, полученные в курсе «Природоведение».

В процессе изучения природоведческого материала учащиеся должны понять логику курса: Вселенная — Солнечная система — планета Земля. Оболочки Земли: атмосфера (в связи с этим изучается воздух), литосфера (земная поверхность, полезные ископаемые, почва), гидросфера (вода, водоемы). От неживой природы зависит состояние биосферы: жизнь растений, животных и человека. Человек — частица Вселенной.

Такое построение программы поможет сформировать у обучающихся с умственной отсталостью (интеллектуальными нарушениями) целостную картину окружающего мира, показать единство материального мира, познать свою Родину как часть планеты Земля.

Одной из задач курса «Природоведение» является формирование мотивации к изучению предметов естествоведческого цикла, для этого программой предусматриваются **экскурсии** и разнообразные **практические работы**, которые опираются на личный опыт учащихся и позволяют использовать в реальной жизни знания, полученные на уроках.

Рекомендуется проводить экскурсии по всем разделам программы. Большое количество экскурсий обусловлено как психофизическими особенностями учащихся (наблюдение изучаемых предметов и явлений в естественных условиях способствует более прочному формированию природоведческих представлений и понятий), так и содержанием учебного материала (большинство изучаемых объектов и явлений, предусмотренных программой, доступно непосредственному наблюдению учащимися).

В тех случаях, когда изучаемый материал труден для вербального восприятия, программа предлагает демонстрацию опытов (свойства воды, воздуха, почвы). Технически несложные опыты ученики могут проводить самостоятельно под руководством учителя. В программе выделены основные виды практических работ по всем разделам. Предлагаемые практические работы имеют различную степень сложности: наиболее трудные работы, необязательные для общего выполнения или выполняемые совместно с учителем, обозначаются специальным знаком*.

Программа учитывает преемственность обучения, поэтому в ней должны быть отражены межпредметные связи, на которые опираются учащиеся при изучении природоведческого материала.

Курс «Природоведение» решает задачу подготовки учеников к усвоению географического (V класс) и биологического (V и VI классы) материала, поэтому данной программой предусматривается введение в пассивный словарь понятий, слов, специальных терминов (например таких, как *корень, стебель, лист, млекопитающие, внутренние органы, равнина, глобус, карта* и др.).

Введение

Что такое природоведение. Знакомство с учебником и рабочей тетрадью. Зачем надо изучать природу. Живая и неживая природа. Предметы и явления неживой природы.

Вселенная

Солнечная система. Солнце. Небесные тела: планеты, звезды.

Исследование космоса. Спутники. Космические корабли. Первый полет в космос. Современные исследования.

Цикличность изменений в природе. Зависимость изменений в природе от Солнца. Сезонные изменения в природе.

Наш дом — Земля

Планета Земля. Форма Земли. Оболочки Земли: атмосфера, гидросфера, литосфера, биосфера.

Воздух. Воздух и его охрана. Значение воздуха для жизни на Земле.

Свойства воздуха: прозрачность, бесцветность, объем, упругость. Использование упругости воздуха. Теплопроводность воздуха. Использование этого свойства воздуха в быту. Давление. Расширение воздуха при нагревании и сжатие при охлаждении. Теплый воздух легче холодного, теплый воздух поднимается вверх, холодный опускается вниз. Движение воздуха.

Знакомство с термометрами. Измерение температуры воздуха.

Состав воздуха: кислород, углекислый газ, азот. Кислород, его свойство поддерживать горение. Значение кислорода для дыхания растений, животных и человека. Применение кислорода в медицине. Углекислый газ и его свойство не поддерживать горение. Применение углекислого газа при тушении пожара. Движение воздуха. Ветер. Работа ветра в природе. Направление ветра. Ураган, способы защиты.

Чистый и загрязненный воздух. Примеси в воздухе (водяной пар, дым, пыль). Поддержание чистоты воздуха. Значение воздуха в природе.

Поверхность суши. Почва

Равнины, горы, холмы, овраги.

Почва — верхний слой земли. Ее образование.

Состав почвы: перегной, глина, песок, вода, минеральные соли, воздух.

Минеральная и органическая части почвы. Перегной — органическая часть почвы. Глина, песок и соли — минеральная часть почвы.

Разнообразие почв. Песчаные и глинистые почвы. Водные свойства песчаных и глинистых почв: способность впитывать воду, пропускать ее и удерживать. Сравнение песка и песчаных почв по водным свойствам. Сравнение глины и глинистых почв по водным свойствам.

Основное свойство почвы — плодородие. Обработка почвы. Значение почвы в народном хозяйстве.

Эрозия почв. Охрана почв.

Полезные ископаемые

Полезные ископаемые. Виды полезных ископаемых. Свойства. Значение. Способы добычи.

Полезные ископаемые, используемые в качестве строительных материалов. Гранит, известняки, песок, глина.

Горючие полезные ископаемые. Торф. Внешний вид и свойства торфа: цвет, пористость, хрупкость, горючесть. Образование торфа, добыча и использование. Каменный уголь. Внешний вид и свойства каменного угля: цвет, блеск, горючесть, твердость, хрупкость. Добыча и использование.

Нефть. Внешний вид и свойства нефти: цвет и запах, текучесть, горючесть. Добыча нефти. Продукты переработки нефти: бензин, керосин и другие материалы.

Природный газ. Свойства газа: запах, горючесть. Добыча и использование. Правила обращения с газом в быту.

Полезные ископаемые, используемые для получения металлов.

Черные металлы (различные виды стали и чугуна). Свойства черных металлов: цвет, блеск, твердость, упругость, пластичность, теплопроводность, ржавление. Распознавание стали и чугуна.

Цветные металлы. Отличие черных металлов от цветных. Применение цветных металлов. Алюминий. Внешний вид и свойства алюминия: цвет, твердость, пластичность, теплопроводность, устойчивость к ржавлению. Распознавание алюминия. Медь. Свойства

меди: цвет, блеск, твердость, пластичность, теплопроводность. Распознавание меди. Ее применение.

Охрана недр.

Местные полезные ископаемые. Добыча и использование.

Вода

Вода в природе. Роль воды в питании живых организмов. Свойства воды как жидкости:

непостоянство формы, расширение при нагревании и сжатие при охлаждении, расширение при замерзании. Способность растворять некоторые твердые вещества (соль, сахар и др.). Учет и использование свойств воды. Растворимые и нерастворимые вещества. Прозрачная и мутная вода. Очистка мутной воды. Растворы. Использование растворов. Растворы в природе: минеральная и морская вода. Питьевая вода. Три состояния воды. Температура и ее измерение. Единица измерения температуры — градус. Температура плавления льда и кипения воды. Работа воды в природе. Образование пещер, оврагов, ущелий. Наводнение (способы защиты от наводнения). Значение воды в природе. Использование воды в быту, промышленности и сельском хозяйстве.

Экономия питьевой воды.

Вода в природе: осадки, воды суши.

Воды суши. Ручьи, реки, озера, болота, пруды. Моря и океаны. Свойства морской воды. Значение морей и океанов в жизни человека. Обозначение морей и океанов на карте.

Охрана воды.

Есть на Земле страна — Россия

Россия — Родина моя. Место России на земном шаре. Важнейшие географические объекты, расположенные на территории нашей страны: Черное и Балтийское моря, Уральские и Кавказские горы, озеро Байкал, реки Волга, Енисей или другие объекты в зависимости от региона. Москва - столица России. Крупные города, их достопримечательностями, население нашей страны.

Растительный мир Земли

Живая природа. Биосфера: растения, животные, человек.

Разнообразие растительного мира на нашей планете.

Среда обитания растений (растения леса, поля, сада, огорода, луга, водоемов).

Дикорастущие и культурные растения. Деревья, кустарники, травы.

Деревья.

Деревья лиственные (дикорастущие и культурные, сезонные изменения, внешний вид, места произрастания).

Деревья хвойные (сезонные изменения, внешний вид, места произрастания).

Кустарники (дикорастущие и культурные, сезонные изменения, внешний вид, места произрастания).

Травы (дикорастущие и культурные) Внешний вид, места произрастания.

Декоративные растения. Внешний вид, места произрастания.

Лекарственные растения. Внешний вид. Места произрастания. Правила сбора лекарственных растений. Использование.

Комнатные растения. Внешний вид. Уход. Значение.

Растительный мир разных районов Земли (с холодным, умеренным и жарким климатом.).

Растения, произрастающие в разных климатических условиях нашей страны.

Растения своей местности: дикорастущие и культурные.

Красная книга России и своей области (края).

Животный мир Земли

Разнообразие животного мира. Среда обитания животных. Животные суши и водоемов.

Понятие *животные*: насекомые, рыбы, земноводные, пресмыкающиеся, птицы, млекопитающие.

Насекомые. Жуки, бабочки, стрекозы. Внешний вид. Место в природе. Значение. Охрана.

Рыбы. Внешний вид. Среда обитания. Место в природе. Значение. Охрана. Рыбы, обитающие в водоемах России и своего края.

Птицы. Внешний вид. Среда обитания. Образ жизни. Значение. Охрана. Птицы своего края.

Млекопитающие. Внешний вид. Среда обитания. Образ жизни. Значение. Охрана. Млекопитающие животные своего края.

Животные рядом с человеком. Домашние животные в городе и деревне. Домашние питомцы. Уход за животными в живом уголке или дома. Собака, кошка, аквариумные рыбы, попугаи, морская свинка, хомяк, черепаха. Правила ухода и содержания.

Животный мир разных районов Земли (с холодным, умеренным и жарким климатом). Животный мир России. Охрана животных. Заповедники. Красная книга России. Красная книга своей области (края).

Человек

Как устроен наш организм. Строение. Части тела и внутренние органы.

Как работает (функционирует) наш организм. Взаимодействие органов.

Здоровье человека (режим, закаливание, водные процедуры и т. д.).

Осанка (гигиена, костно-мышечная система).

Гигиена органов чувств. Охрана зрения. Профилактика нарушений слуха. Правила гигиены.

Здоровое (рациональное) питание. Режим. Правила питания. Меню на день. Витамины.

Дыхание. Органы дыхания. Вред курения. Правила гигиены.

Скорая помощь (оказание первой медицинской помощи). Помощь при ушибах, порезах, ссадинах. Профилактика простудных заболеваний. Обращение за медицинской помощью.

Медицинские учреждения своего города (поселка, населенного пункта). Телефоны экстренной помощи. Специализация врачей.

Обобщающие уроки

Наш город (посёлок, село, деревня).

Рельеф и водоёмы. Растения и животные своей местности. Занятия населения. Ведущие предприятия. Культурные и исторические памятники, другие местные достопримечательности.

Обычаи и традиции своего края.

БИОЛОГИЯ

Пояснительная записка

Программа по биологии продолжает вводный курс «Природоведение», при изучении которого учащиеся в V и VI классах, получают элементарную естественно-научную подготовку. Преемственные связи между данными предметами обеспечивают целостность биологического курса, а его содержание будет способствовать правильному поведению обучающихся в соответствии с законами природы и общечеловеческими нравственными ценностями.

Изучение биологического материала в VII-IX классах позволяет решать задачи экологического, эстетического, патриотического, физического, трудового и полового воспитания детей и подростков.

Знакомство с разнообразием растительного и животного мира должно воспитывать у обучающихся чувство любви к природе и ответственности за ее сохранность. Учащимся важно понять, что сохранение красоты природы тесно связано с деятельностью человека и человек — часть природы, его жизнь зависит от нее, и поэтому все обязаны сохранять природу для себя и последующих поколений.

Курс «Биология» состоит из трёх разделов: «Растения», «Животные», «Человек и его здоровье».

Распределение времени на изучение тем учитель планирует самостоятельно, исходя из местных (региональных) условий.

Программа предполагает ведение наблюдений, организацию лабораторных и практических работ, демонстрацию опытов и проведение экскурсий — всё это даст возможность более целенаправленно способствовать развитию любознательности и повышению интереса к предмету, а также более эффективно осуществлять коррекцию учащихся: развивать память и наблюдательность, корригировать мышление и речь.

С разделом «Неживая природа» учащиеся знакомятся на уроках природоведения в V и VI классах и узнают, чем живая природа отличается от неживой, из чего состоят живые и неживые тела, получают новые знания об элементарных физических и химических свойствах и использовании воды, воздуха, полезных ископаемых и почвы, некоторых явлениях неживой природы.

Курс биологии, посвящённый изучению живой природы, начинается с раздела «Растения» (VII класс), в котором все растения объединены в группы не по семействам, а по месту их произрастания. Такое структурирование материала более доступно для понимания обучающимися с умственной отсталостью (интеллектуальными нарушениями). В этот раздел включены практически значимые темы, такие, как «Фитодизайн», «Заготовка овощей на зиму», «Лекарственные растения» и др.

В разделе «Животные» (8 класс) особое внимание уделено изучению животных, играющих значительную роль в жизни человека, его хозяйственной деятельности. Этот раздел дополнен темами, близкими учащимся, живущим в городской местности («Аквариумные рыбки», «Кошки» и «Собаки»: породы, уход, санитарно-гигиенические требования к их содержанию и др.).

В разделе «Человек» (IX класс) человек рассматривается как биосоциальное существо. Основные системы органов человека предлагается изучать, опираясь на сравнительный анализ жизненных функций важнейших групп растительных и животных организмов (питание и пищеварение, дыхание, перемещение веществ, выделение, размножение). Это позволит обучающимся с умственной отсталостью (интеллектуальными нарушениями) воспринимать человека как часть живой природы.

За счет некоторого сокращения анатомического и морфологического материала в программу включены темы, связанные с сохранением здоровья человека. Обучающиеся знакомятся с распространенными заболеваниями, узнают о мерах оказания доврачебной помощи. Привитию практических умений по данным вопросам (измерить давление, наложить повязку и т. п.) следует уделять больше внимания во внеурочное время.

Основные задачи изучения биологии:

— формировать элементарные научные представления о компонентах живой природы: строении и жизни растений, животных, организма человека и его здоровье;

— показать практическое применение биологических знаний: учить приемам выращивания и ухода за некоторыми (например, комнатными) растениями и домашними животными, вырабатывать умения ухода за своим организмом, использовать полученные знания для решения бытовых, медицинских и экологических проблем;

— формировать навыки правильного поведения в природе, способствовать экологическому, эстетическому, физическому, санитарно-гигиеническому, половому воспитанию подростков, помочь усвоить правила здорового образа жизни;

— развивать и корректировать познавательную деятельность, учить анализировать, сравнивать природные объекты и явления, подводить к обобщающим понятиям, понимать причинно-следственные зависимости, расширять лексический запас, развивать связную речь и другие психические функции.

РАСТЕНИЯ

Введение

Повторение основных сведений из курса природоведения о неживой и живой природе. Живая природа: растения, животные, человек.

Многообразие растений (размеры, форма, места произрастания).

Цветковые и бесцветковые растения. Роль растений в жизни животных и человека.

Значение растений и их охрана.

Общие сведения о цветковых растениях

Культурные и дикорастущие растения. Общее понятие об органах цветкового растения. Органы цветкового растения (на примере растения, цветущего осенью: сурепка, анютины глазки или др.).

Подземные и наземные органы растения

Корень. Строение корня. Образование корней. Виды корней (главный, боковой, придаточный корень). Корневые волоски, их значение. Значение корня в жизни растений. Видоизменение корней (корнеплод, корнеклубень).

Стебель. Разнообразие стеблей (травянистый, древесный), укороченные стебли. Ползучий, прямостоячий, цепляющийся, вьющийся, стелющийся. Положение стебля в пространстве (плети, усы), строение древесного стебля (кора, камбий, древесина, сердцевина). Значение стебля в жизни растений (доставка воды и минеральных солей от корня к другим органам растения и откладывание запаса органических веществ). Образование стебля. Побег.

Лист. Внешнее строение листа (листовая пластинка, черешок). Простые и сложные листья. Расположение листьев на стебле. Жилкование листа. Значение листьев в жизни растения — образование питательных веществ в листьях на свету, испарения воды листьями (значение этого явления для растений). Дыхание растений. Обмен веществ у растений. Листопад и его значение.

Цветок. Строение цветка. Понятие о соцветиях (общее ознакомление). Опыление цветков. Образование плодов и семян. Плоды сухие и сочные. Распространение плодов и семян.

Строение семени (на примере фасоли, гороха, пшеницы). Условия, необходимые для прорастания семян. Определение всхожести семян.

Демонстрация опыта образование крахмала в листьях растений на свету.

Лабораторные работы по теме: органы цветкового растения. Строение цветка. Строение семени.

Практические работы. Образование придаточных корней (черенкование стебля, листовое деление). Определение всхожести семян.

Растения леса

Некоторые биологические особенности леса.

Лиственные деревья: береза, дуб, липа, осина или другие местные породы.

Хвойные деревья: ель, сосна или другие породы деревьев, характерные для данного края.

Особенности внешнего строения деревьев. Сравнительная характеристика. Внешний вид, условия произрастания. Использование древесины различных пород.

Лесные кустарники. Особенности внешнего строения кустарников. Отличие деревьев от кустарников.

Бузина, лещина (орешник), шиповник. Использование человеком. Отличительные признаки съедобных и ядовитых плодов.

Ягодные кустарнички. Черника, брусника. Особенности внешнего строения. Биология этих растений. Сравнительная характеристика. Лекарственное значение изучаемых ягод. Правила их сбора и заготовки.

Травы. Ландыш, кислица, подорожник, мать-и-мачеха, зверобой или 2—3 вида других местных травянистых растений. Практическое значение этих растений.

Грибы леса. Строение шляпочного гриба: шляпка, пенек, грибница.

Грибы съедобные и ядовитые. Распознавание съедобных и ядовитых грибов. Правила сбора грибов. Оказание первой помощи при отравлении грибами. Обработка съедобных грибов перед употреблением в пищу. Грибные заготовки (засолка, маринование, сушка).

Охрана леса. Что лес дает человеку? Лекарственные травы и растения. Растения Красной книги. Лес — наше богатство (работа лесничества по охране и разведению лесов).

Практические работы. Определение возраста лиственных деревьев по годичным кольцам, а хвойных деревьев — по мутовкам. Зарисовки в тетрадах, подбор иллюстраций и оформление альбома «Растения леса». Лепка из пластилина моделей различных видов лесных грибов. Подбор литературных произведений с описанием леса («Русский лес в поэзии и прозе»),

Экскурсии в природу для ознакомления с разнообразием растений, с распространением плодов и семян, с осенними явлениями в жизни растений.

Комнатные растения

Разнообразие комнатных растений.

Светлюбивые (бегония, герань, хлорофитум).

Теневыносливые (традесканция, африканская фиалка, монстера или другие, характерные для данной местности).

Влаголюбивые (циперус, аспарагус).

Засухоустойчивые (суккуленты, кактусы).

Особенности внешнего строения и биологические особенности растений. Особенности ухода, выращивания, размножения. Размещение в помещении. Польза, приносимая комнатными растениями. Климат и красота в доме. Фитодизайн: создание уголков отдыха, интерьеров из комнатных растений.

Практические работы. Черенкование комнатных растений. Посадка окоренённых черенков. Пересадка и перевалка комнатных растений, уход за комнатными растениями: полив, обрезка. Зарисовка в тетрадах. Составление композиций из комнатных растений.

Цветочно-декоративные растения

Однолетние растения: настурция (астра, петуния, календула). Особенности внешнего строения. Особенности выращивания. Выращивание через рассаду и прямым посевом в грунт. Размещение в цветнике. Виды цветников, их дизайн.

Двулетние растения: мальва (анютины глазки, маргаритки). Особенности внешнего строения. Особенности выращивания. Различия в способах выращивания однолетних и двулетних цветочных растений. Размещение в цветнике.

Многолетние растения: флоксы (пионы, георгины).

Особенности внешнего строения. Выращивание. Размещение в цветнике. Другие виды многолетних цветочно-декоративных растений (тюльпаны, нарциссы). Цветы в жизни человека.

Растения поля

Хлебные (злаковые) растения: пшеница, рожь, овес, кукуруза или другие злаковые культуры. Труд хлебороба. Отношение к хлебу, уважение к людям, его выращивающим.

Технические культуры: сахарная свекла, лен, хлопчатник, картофель, подсолнечник.

Особенности внешнего строения этих растений. Их биологические особенности. Выращивание полевых растений: посев, посадка, уход, уборка. Использование в народном хозяйстве. Одежда из льна и хлопка.

Сорные растения полей и огородов: осот, пырей, лебеда.

Внешний вид. Борьба с сорными растениями.

Овощные растения

Однолетние овощные растения: огурец, помидор (горох, фасоль, баклажан, перец, редис, укроп — по выбору учителя).

Двулетние овощные растения: морковь, свекла, капуста, петрушка.

Многолетние овощные растения: лук.

Особенности внешнего строения этих растений, биологические особенности выращивания. Развитие растений от семени до семени.

Выращивание: посев, уход, уборка.

Польза овощных растений. Овощи — источник здоровья (витамины).

Использование человеком. Блюда, приготавливаемые из овощей.

Практические работы: выращивание рассады. Определение основных групп семян овощных растений. Посадка, прополка, уход за овощными растениями на пришкольном участке, сбор урожая.

Растения сада

Яблоня, груша, вишня, смородина, крыжовник, земляника (абрикосы, персики — для южных регионов).

Биологические особенности растений сада: созревание плодов. особенности размножения. Вредители сада, способы борьбы с ними.

Способы уборки и использования плодов и ягод. Польза свежих фруктов и ягод. Заготовки на зиму.

Практические работы в саду: вскапывание приствольных кругов плодовых деревьев. Рыхление междурядий на делянках земляники. Уборка прошлогодней листвы. Беление стволов плодовых деревьев. Экскурсия в цветущий сад.

ЖИВОТНЫЕ

Введение

Разнообразие животного мира. Позвоночные и беспозвоночные животные. Дикие и домашние животные.

Места обитания животных и приспособленность их к условиям жизни (форма тела, покров, способ передвижения, дыхание, окраска: защитная, предостерегающая).

Значение животных и их охрана. Животные, занесенные в Красную книгу.

Беспозвоночные животные

Общие признаки беспозвоночных (отсутствие позвоночника и внутреннего скелета).

Многообразие беспозвоночных; черви, медузы, раки, пауки, насекомые.

Дождевой червь.

Внешний вид дождевого червя, образ жизни, питание, особенности дыхания, способ передвижения. Роль дождевого червя в почвообразовании.

Демонстрация живого объекта или влажного препарата.

Насекомые.

Многообразие насекомых (стрекозы, тараканы и др.). Различия по внешнему виду, местам обитания, питанию.

Бабочки. Отличительные признаки. Размножение и развитие (яйца, гусеница, куколка). Характеристика на примере одной из бабочек. Павлиний глаз, траурница, адмирал и др. Их значение. Яблонная плодожорка, бабочка-капустница. Наносимый вред. Меры борьбы.

Тутовый шелкопряд. Внешний вид, образ жизни, питание, способ передвижения, польза, разведение.

Жуки. Отличительные признаки. Значение в природе. Размножение и развитие. Сравнительная характеристика (майский жук, колорадский жук, божья коровка или другие — по выбору учителя).

Комнатная муха. Характерные особенности. Вред. Меры борьбы. Правила гигиены.

Медоносная пчела. Внешнее строение. Жизнь пчелиной семьи (состав семьи). Разведение пчел (пчеловодство). Использование продуктов пчеловодства (целебные свойства меда, пыльцы, прополиса).

Муравьи — санитары леса. Внешний вид. Состав семьи. Особенности жизни. Польза. Правила поведения в лесу. Охрана муравейников.

Демонстрация живых насекомых, коллекций насекомых — вредителей сельскохозяйственных растений, показ видеофильмов.

Практическая работа. Зарисовка насекомых в тетрадах.

Экскурсия в природу для наблюдения за насекомыми.

Позвоночные животные

Общие признаки позвоночных животных. Наличие позвоночника и внутреннего скелета.

Классификация животных: рыбы, земноводные, пресмыкающиеся, птицы, млекопитающие.

Рыбы

Общие признаки рыб. Среда обитания.

Речные рыбы (пресноводные): окунь, щука, карп.

Морские рыбы: треска, сельдь или другие, обитающие в данной местности.

Внешнее строение, образ жизни, питание (особенности питания хищных рыб), дыхание, способ передвижения. Размножение рыб. Рыбоводство (разведение рыбы, ее охрана и рациональное использование). Рыболовство. Рациональное использование.

Домашний аквариум. Виды аквариумных рыб. Среда обитания (освещение, температура воды). Особенности размножения (живородящие). Питание. Кормление (виды корма), уход.

Демонстрация живых рыб и наблюдение за ними.

Экскурсия к водоему для наблюдений за рыбной ловлей (в зависимости от местных условий).

Земноводные

Общие признаки земноводных.

Лягушка. Место обитания, образ жизни. Внешнее строение, способ передвижения. Питание, дыхание, размножение (цикл развития).

Знакомство с многообразием земноводных (жаба, тритон, саламандра). Особенности внешнего вида и образа жизни. Значение в природе.

Черты сходства и различия земноводных и рыб.

Польза земноводных и их охрана.

Демонстрация живой лягушки или влажного препарата.

Практические работы. Зарисовка в тетрадах. Черчение таблицы (сходство и различие).

Пресмыкающиеся

Общие признаки пресмыкающихся. Внешнее строение, питание, дыхание. Размножение пресмыкающихся (цикл развития).

Ящерица прыткая. Места обитания, образ жизни, особенности питания.

Змеи. Отличительные особенности животных. Сравнительная характеристика: гадюка, уж (места обитания, питание, размножение и развитие, отличительные признаки). Использование змеиного яда в медицине. Скорая помощь при укусах змей.

Черепахи, крокодилы. Отличительные признаки, среда обитания, питание, размножение и развитие.

Сравнительная характеристика пресмыкающихся и земноводных (по внешнему виду, образу жизни, циклу развития).

Демонстрация живой черепахи или влажных препаратов змей. Показ кино- и видеофильмов.

Практические работы. Зарисовки в тетрадях. Черчение таблицы.

Птицы

Дикие птицы. Общая характеристика птиц: наличие крыльев, пуха и перьев на теле. Особенности размножения: кладка яиц и выведение птенцов.

Многообразие птиц, среда обитания, образ жизни, питание, приспособление к среде обитания. Птицы перелетные и неперелетные (зимующие, оседлые).

Птицы леса: большой пестрый дятел, синица.

Хищные птицы: сова, орел.

Птицы, кормящиеся в воздухе: ласточка, стриж.

Водоплавающие птицы: утка-кряква, лебедь, пеликан.

Птицы, обитающие близ жилища человека: голубь, ворона, воробей, трясогузка или другие местные представители пернатых.

Особенности образа жизни каждой группы птиц. Гнездование и забота о потомстве.

Охрана птиц.

Птицы в живом уголке. Попугай, канарейки, щеглы. Уход за ними.

Домашние птицы. Курица, гусь, утка, индюшка. Особенности внешнего строения, питания, размножения и развития. Строение яйца (на примере куриного). Уход за домашними птицами. Содержание, кормление, разведение. Значение птицеводства.

Демонстрация скелета курицы, чучел птиц. Прослушивание голосов птиц. Показ видеофильмов.

Экскурсия с целью наблюдения за поведением птиц в природе (или экскурсия на птицеферму).

Практические работы. Подкормка зимующих птиц. Наблюдение и уход за птицами в живом уголке.

Млекопитающие животные

Общие сведения. Разнообразие млекопитающих животных. Общие признаки млекопитающих (рождение живых детенышей и вскармливание их молоком).

Классификация млекопитающих животных: дикие (грызуны, зайцеобразные, хищные, пушные и морские звери, приматы) и сельскохозяйственные.

Дикие млекопитающие животные

Грызуны. Общие признаки грызунов: внешний вид, среда обитания, образ жизни, питание, размножение.

Мышь (полевая и серая полевка), белка, суслик, бобр. Отличительные особенности каждого животного. Значение грызунов в природе и хозяйственной деятельности человека. Польза и вред, приносимые грызунами. Охрана белок и бобров.

Зайцеобразные. Общие признаки: внешний вид, среда обитания, образ жизни, питание, значение в природе (заяц-русак, заяц-беляк).

Хищные звери. Общие признаки хищных зверей. Внешний вид, отличительные особенности. Особенности некоторых из них. Образ жизни. Добыча пищи. Черты сходства и различия.

Псовые (собачьи): волк, лисица.

Медвежьи: медведи (бурый, белый).

Кошачьи: снежный барс, рысь, лев, тигр. Сравнительные характеристики.

Пушные звери: соболь, куница, норка, песец. Пушные звери в природе. Разведение на зверофермах.

Копытные (парнокопытные, непарнокопытные) дикие животные: кабан, лось. Общие признаки, внешний вид и отличительные особенности. Образ жизни, питание, места обитания. Охрана животных.

Морские животные. Ластоногие: тюлень, морж. Общие признаки, внешний вид, среда обитания, питание, размножение и развитие. Отличительные особенности, распространение и значение.

Китообразные: кит, дельфин. Внешний вид, места обитания, питание. Способ передвижения. Особенности вскармливания детенышей. Значение китообразных.

Охрана морских млекопитающих. Морские животные, занесенные в Красную книгу (нерпа, пятнистый тюлень и др.).

Приматы. Общая характеристика. Знакомство с отличительными особенностями различных групп. Питание. Уход за потомством. Места обитания.

Демонстрация видеофильмов о жизни млекопитающих животных.

Экскурсия в зоопарк, краеведческий музей (дельфинарий, морской аквариум). **Практические работы.** Зарисовки в тетрадах. Игры (зоологическое лото и др.).

Сельскохозяйственные животные

Кролик. Внешний вид и характерные особенности кроликов. Питание. Содержание кроликов. Разведение.

Корова. Отличительные особенности внешнего строения. Особенности питания. Корма для коров. Молочная продуктивность коров. Вскармливание телят. Некоторые местные породы. Современные фермы: содержание коров, телят.

Овца. Характерные особенности внешнего вида. Распространение овец. Питание. Способность к поеданию низкорослых растений, а также растений, имеющих горький и соленый вкус. Значение овец в экономике страны. Некоторые породы овец. Содержание овец в зимний и летний периоды.

Свинья. Внешнее строение. Особенности внешнего вида, кожного покрова (жировая прослойка). Уход и кормление (откорм). Свиноводческие фермы.

Лошадь. Внешний вид, особенности. Уход и кормление. Значение в народном хозяйстве. Верховые лошади, тяжеловозы, рысаки.

Северный олень. Внешний вид. Особенности питания. Приспособленность к условиям жизни. Значение. Оленеводство.

Верблюд. Внешний вид. Особенности питания. Приспособленность к условиям жизни. Значение для человека.

Демонстрация видеофильмов (для городских школ).

Экскурсия на ферму: участие в раздаче кормов, уборке помещения (для сельских школ).

Домашние питомцы

Собаки. Особенности внешнего вида. Породы. Содержание и уход. Санитарногигиенические требования к их содержанию. Заболевания и оказание первой помощи животным.

Кошки. Особенности внешнего вида. Породы. Содержание и уход. Санитарногигиенические требования. Заболевания и оказание им первой помощи.

Животные в живом уголке (хомяки, черепахи, белые мыши, белки и др.). Образ жизни.

Уход. Кормление. Уборка их жилища.

ЧЕЛОВЕК

Введение

Роль и место человека в природе. Значение знаний о своем организме и укреплении здоровья.

Общее знакомство с организмом человека

Краткие сведения о клетке и тканях человека. Основные системы органов человека. Органы опоры и движения, дыхания, кровообращения, пищеварения, выделения, размножения, нервная система, органы чувств. Расположение внутренних органов в теле человека.

Опора и движение *Скелет человека* Значение опорных систем в жизни живых организмов: растений, животных, человека. Значение скелета человека. Развитие и рост костей. Основные части скелета: череп, скелет туловища (позвоночник, грудная клетка), кости верхних и нижних конечностей.

Череп.

Скелет туловища. Строение позвоночника. Роль правильной посадки и осанки человека. Меры предупреждения искривления позвоночника. Грудная клетка и ее значение.

Кости верхних и нижних конечностей. Соединения костей: подвижные, полуподвижные, неподвижные.

Сустав, его строение. Связки и их значение. Растяжение связок, вывих сустава, перелом костей. Первая доврачебная помощь при этих травмах.

Практические работы. Определение правильной осанки.

Изучение внешнего вида позвонков и отдельных костей (ребра, кости черепа, рук, ног).

Наложение шин, повязок.

Мышцы

Движение — важнейшая особенность живых организмов (двигательные реакции растений, движение животных и человека).

Основные группы мышц в теле человека: мышцы конечностей, мышцы шеи и спины, мышцы груди и живота, мышцы головы и лица.

Работа мышц: сгибание, разгибание, удерживание. Утомление мышц.

Влияние физкультуры и спорта на формирование и развитие мышц. Значение физического труда в правильном формировании опорно-двигательной системы. Пластика и красота человеческого тела.

Наблюдения и практическая работа. Определение при внешнем осмотре местоположения отдельных мышц. Сокращение мышц при сгибании и разгибании рук в локте. Утомление мышц при удерживании груза на вытянутой руке.

Кровообращение

Передвижение веществ в организме растений и животных. Кровеносная система человека.

Кровь, ее состав и значение. Кровеносные сосуды. Сердце. Внешний вид, величина, положение сердца в грудной клетке. Работа сердца. Пульс. Кровяное давление. Движение крови по сосудам. Группы крови.

Заболевания сердца (инфаркт, ишемическая болезнь, сердечная недостаточность). Профилактика сердечно-сосудистых заболеваний.

Значение физкультуры и спорта для укрепления сердца. Сердце тренированного и нетренированного человека. Правила тренировки сердца, постепенное увеличение нагрузки.

Вредное влияние никотина, спиртных напитков, наркотических средств на сердечно-сосудистую систему.

Первая помощь при кровотечении. Донорство — это почетно.

Наблюдения и практические работы. Подсчет частоты пульса и измерение кровяного давления с помощью учителя в спокойном состоянии и после дозированных

гимнастических упражнений. Обработка царапин йодом. Наложение повязок на раны. Элементарное чтение анализа крови. Запись нормативных показателей РОЭ, лейкоцитов, тромбоцитов. Запись в «Блокноте на память» своей группы крови, резус-фактора, кровяного давления.

Демонстрация примеров первой доврачебной помощи при кровотечении.

Дыхание

Значение дыхания для растений, животных, человека.

Органы дыхания человека: носовая и ротовая полости, гортань, трахея, бронхи, легкие. Состав вдыхаемого и выдыхаемого воздуха. Газообмен в легких и тканях.

Гигиена дыхания. Необходимость чистого воздуха для дыхания. Передача болезней через воздух (пыль, кашель, чихание). Болезни органов дыхания и их предупреждение (ОРЗ, гайморит, тонзиллит, бронхит, туберкулез и др.). *Влияние* никотина на органы дыхания.

Гигиенические требования к составу воздуха в жилых помещениях. Загрязнение атмосферы. Запыленность и загазованность воздуха, их вредное влияние.

Озеленение городов, значение зеленых насаждений, комнатных растений для здоровья человека.

Демонстрация опыта. Обнаружение в составе выдыхаемого воздуха углекислого газа.

Демонстрация доврачебной помощи при нарушении дыхания (искусственное дыхание, кислородная подушка и т. п.).

Питание и пищеварение

Особенности питания растений, животных, человека.

Значение питания для человека. Пища растительная и животная. Состав пищи: белки, жиры, углеводы, вода, минеральные соли. Витамины. Значение овощей и фруктов для здоровья человека. Авитаминоз.

Органы пищеварения: ротовая полость, пищевод, желудок, поджелудочная железа, печень, кишечник.

Здоровые зубы — здоровое тело (строение и значение зубов, уход, лечение). Значение пережевывания пищи. Отделение слюны. Изменение пищи во рту под действием слюны. Глотание. Изменение пищи в желудке. Пищеварение в кишечнике.

Гигиена питания. Значение приготовления пищи. Нормы питания. Пища народов разных стран. Культура поведения во время еды.

Заболевания пищеварительной системы и их профилактика (аппендицит, дизентерия, холера, гастрит). Причины и признаки пищевых отравлений. *Влияние вредных привычек* на пищеварительную систему.

Доврачебная помощь при нарушениях пищеварения.

Демонстрация опытов. Обнаружение крахмала в хлебе, картофеле. Действие слюны на крахмал.

Демонстрация правильного поведения за столом во время приема пищи, умения есть красиво.

Выделение

Роль выделения в процессе жизнедеятельности организмов. Органы образования и выделения мочи (почки, мочеточник, мочевой пузырь, мочеиспускательный канал).

Внешний вид почек, их расположение в организме человека. Значение выделения мочи.

Предупреждение почечных заболеваний. Профилактика цистита.

Практические работы. Зарисовка почки в разрезе.

Простейшее чтение с помощью учителя результатов анализа мочи (цвет, прозрачность, сахар).

Размножение и развитие

Особенности мужского и женского организма.

Культура межличностных отношений (дружба и любовь; культура поведения влюбленных; добрачное поведение; выбор спутника жизни; готовность к браку; планирование семьи).

Биологическое значение размножения. Размножение растений, животных, человека.

Система органов размножения человека (строение, функции, гигиена юношей и девушек в подростковом возрасте). Половые железы и половые клетки.

Оплодотворение. Беременность. Внутриутробное развитие. Роды. Материнство. Уход за новорожденным.

Рост и развитие ребенка.

Последствия ранних половых связей, вред ранней беременности. Предупреждение нежелательной беременности. Современные средства контрацепции. Аборт.

Пороки развития плода как следствие действия алкоголя и наркотиков, воздействий инфекционных и вирусных заболеваний.

Венерические заболевания. СПИД. Их профилактика.

Покровы тела

Кожа и ее роль в жизни человека. Значение кожи для защиты, осязания, выделения пота и жира, терморегуляции.

Производные кожи: волосы, ногти.

Закаливание организма (солнечные и воздушные ванны, водные процедуры, влажные обтирания).

Оказание первой помощи при тепловом и солнечном ударах, термических и химических ожогах, обморожении, поражении электрическим током.

Кожные заболевания и их профилактика (педикулез, чесотка, лишай, экзема и др.). Гигиена кожи. Угри и причины их появления. Гигиеническая и декоративная косметика. Уход за волосами и ногтями. Гигиенические требования к одежде и обуви.

Практическая работа. Выполнение различных приемов наложения повязок на условно пораженный участок кожи.

Нервная система

Значение и строение нервной системы (спинной и головной мозг, нервы).

Гигиена умственного и физического труда. Режим дня. Сон и значение. Сновидения. Гигиена сна. Предупреждение перегрузок, чередование труда и отдыха.

Отрицательное влияние алкоголя, никотина, наркотических веществ на нервную систему.

Заболевания нервной системы (менингит, энцефалит, радикулит, невралгия).

Профилактика травматизма и заболеваний нервной системы.

Демонстрация модели головного мозга.

Органы чувств

Значение органов чувств у животных и человека.

Орган зрения человека. Строение, функции и значение. Болезни органов зрения, их профилактика. Гигиена зрения. Первая помощь при повреждении глаз.

Орган слуха человека. Строение и значение. Заболевания органа слуха, предупреждение нарушений слуха. Гигиена.

Органы осязания, обоняния, вкуса (слизистая оболочка языка и полости носа, кожная чувствительность: болевая, температурная и тактильная). Расположение и значение этих органов.

Охрана всех органов чувств.

Демонстрация муляжей глаза и уха.

ГЕОГРАФИЯ

Пояснительная записка

География — учебный предмет, синтезирующий многие компоненты общественнонаучного и естественно-научного знания. Вследствие этого содержание разных разделов курса географии, насыщенное экологическими, этнографическими, социальными, экономическими аспектами, становится тем звеном, которое помогает учащимся осознать тесную взаимосвязь естественных и общественных дисциплин, природы и общества в целом. В этом проявляется образовательное, развивающее и воспитательное значение географии.

Основная цель обучения географии — сформировать у обучающихся с умственной отсталостью (интеллектуальными нарушениями) умение использовать географические знания и умения в повседневной жизни для объяснения, оценки разнообразных природных, социальноэкономических и экологических процессов и явлений, адаптации к условиям окружающей среды и обеспечения безопасности жизнедеятельности, экологически сообразного поведения в окружающей среде.

Задачами изучения географии являются:

— формирование представлений о географии и ее роли в понимании природных и социально-экономических процессов и их взаимосвязей;

— формирование представлений об особенностях природы, жизни, культуры и хозяйственной деятельности людей, экологических проблемах России, разных материков и отдельных стран.

— формирование умения выделять, описывать и объяснять существенные признаки географических объектов и явлений;

— формирование умений и навыков использования географических знаний в повседневной жизни для объяснения явлений и процессов, адаптации к условиям территории проживания, соблюдения мер безопасности в случаях стихийных бедствий и техногенных катастроф

— овладение основами картографической грамотности и использование элементарных практических умений и приемов использования географической карты для получения географической информации;

— формирование умения вести наблюдения за объектами, процессами и явлениями географической среды, их изменениями в результате природных и антропогенных воздействий.

Содержание курса географии позволяет формировать широкий спектр видов учебной деятельности, таких, как умение классифицировать, наблюдать, делать выводы, объяснять, доказывать, давать определения понятиям.

В соответствии с требованиями ФГОС предметом оценки освоения обучающимися АООП должно быть достижение обучающимися предметных и личностных результатов, которые применительно к изучению географии должны быть представлены в тематическом планировании в виде конкретных учебных действий

Начальный курс физической географии

Понятие о географии как науке. Явления природы: ветер, дождь, гроза. Географические сведения о своей местности и труде населения.

Ориентирование на местности. Горизонт, линии, стороны горизонта. Компас и правила пользования им.

План и карта. Масштаб. Условные знаки плана местности. План и географическая карта. Масштаб карты. Условные цвета и знаки физической карты. Физическая карта России.

Формы поверхности земли. Рельеф местности, его основные формы. Равнины, холмы, горы. Понятие о землетрясениях и вулканах. Овраги и их образование.

Вода на земле. Река и ее части. Горные и равнинные реки. Озера, водохранилища, пруды. Болота и их осушение. Родник и его образование. Колодец. Водопровод. Океаны и

моря. Ураганы и штормы. Острова и полуострова. Водоемы нашей местности. Охрана воды от загрязнения.

Земной шар. Краткие сведения о Земле, Солнце и Луне. Планеты. Земля — планета. Освоение космоса. Глобус – модель земного шара. Земная ось, экватор, полюса. Физическая карта полушарий. Океаны и материки на глобусе и карте полушарий. Первые кругосветные путешествия. Значение Солнца для жизни на Земле. Понятие о климате, его отличие от погоды. Основные типы климата. Пояса освещенности, их изображение на глобусе и карте полушарий. Природа тропического пояса. Природа умеренных и полярных поясов.

Положение России на глобусе, карте полушарий, физической карте. Границы России. Океаны и моря, омывающие берега России. Острова и полуострова России.

География России

Общая характеристика природы и хозяйства России. Географическое положение России на карте мира. Морские и сухопутные границы. Европейская и азиатская части России. Разнообразие рельефа. Острова и полуострова. Административное деление России.

Полезные ископаемые, их месторождения, пути рационального использования. Типы климата в разных частях России. Водные ресурсы России, их использование. Экологические проблемы. Численность населения России, его размещение. Народы России.

Отрасли промышленности. Уровни развития европейской и азиатской частей России.

Природные зоны России. Зона арктических пустынь. Тундра. Лесная зона. Степи. Полупустыни и пустыни. Субтропики. Высотная поясность в горах.

География материков и океанов

Материки и океаны на глобусе и физической карте полушарий. Атлантический океан. Северный Ледовитый океан. Тихий океан. Индийский океан. Хозяйственное значение. Судходство.

Африка, Австралия, Антарктида, Северная Америка, Южная Америка, Евразия: географическое положение и очертания берегов, острова и полуострова, рельеф, климат, реки и озера, природа материка, население и государства.

Государства Евразии

Политическая карта Евразии. Государства Евразии. Западная Европа, Южная Европа, Северная Европа, Восточная Европа. Центральная Азия. Юго-Западная Азия. Южная Азия. Восточная Азия. Юго-Восточная Азия. Россия.

Свой край. История возникновения. Положение на карте, границы. Рельеф. Полезные ископаемые и почвы нашей местности. Климат. Реки, пруды, озера, каналы нашей местности. Охрана водоемов. Растительный и животный мир нашей местности. Население нашего края. Национальные обычаи, традиции, национальная кухня. Промышленность нашей местности. Специализация сельского хозяйства. Транспорт нашего края. Архитектурно-исторические и культурные памятники нашего края.

ОСНОВЫ СОЦИАЛЬНОЙ ЖИЗНИ

Пояснительная записка

Учебный предмет «Основы социальной жизни» имеет своей **целью** практическую подготовку обучающихся с умственной отсталостью (интеллектуальными нарушениями) к самостоятельной жизни и трудовой деятельности в ближайшем и более отдаленном социуме.

Основные задачи, которые призван решать этот учебный предмет, состоят в следующем:

- расширение кругозора обучающихся в процессе ознакомления с различными сторонами повседневной жизни;
- формирование и развитие навыков самообслуживания и трудовых навыков, связанных с ведением домашнего хозяйства;
- ознакомление с основами экономики ведения домашнего хозяйства и формирование необходимых умений;

— практическое ознакомление с деятельностью различных учреждений социальной направленности; формирование умений пользоваться услугами учреждений и предприятий социальной направленности;

— усвоение морально-этических норм поведения, выработка навыков общения (в том числе с использованием деловых бумаг);

— развитие навыков здорового образа жизни; положительных качеств и свойств личности.

Личная гигиена и здоровье

Значение личной гигиены для здоровья и жизни человека.

Утренний и вечерний туалет: содержание, правила и приемы выполнения, значение. Личные (индивидуальные) вещи для совершения туалета (зубная щетка, мочалка, расческа, полотенце): правила хранения, уход. Правила содержания личных вещей.

Гигиена тела. Уход за телом. Уход за кожей рук и ногтями: значение чистоты рук; приемы обрезания ногтей на руках. Косметические средства для ухода кожей рук. Уход за кожей ног: необходимость ежедневного мытья ног; приемы обрезания ногтей на ногах.

Гигиенические требования к использованию личного белья (нижнее белье, носки, колготки).

Закаливание организма. Значение закаливания организма для поддержания здоровья человека. Способы закаливания. Воздушные и солнечные процедуры. Водные процедуры для закаливания. Способы и приемы выполнения различных видов процедур, физических упражнений. Утренняя гимнастика. Составление комплексов утренней гимнастики.

Уход за волосами. Средства для ухода за волосами: шампуни, кондиционеры, ополаскиватели. Виды шампуней в зависимости от типов волос. Средства для борьбы с перхотью и выпадением волос.

Гигиена зрения. Значение зрения в жизни и деятельности человека. Правила бережного отношения к зрению при выполнении различных видов деятельности: чтения, письма, просмотре телепередач, работы с компьютером.

Правила и приемы ухода за органами зрения. Способы сохранения зрения. Гигиенические правила письма, чтения, просмотра телепередач

Особенности соблюдения личной гигиены подростком. Правила и приемы соблюдения личной гигиены подростками (отдельно для девочек и мальчиков).

Негативное влияние на организм человека вредных веществ: табака, алкоголя, токсических и наркотических веществ. Вредные привычки и способы предотвращения их появления. Табакокурение и вред, наносимый здоровью человека. Наркотики и их разрушительное действие на организм человека.

Охрана здоровья

Виды медицинской помощи: доврачебная и врачебная.

Виды доврачебной помощи. Способы измерения температуры тела. Обработка ран, порезов и ссадин с применением специальных средств (раствора йода, бриллиантового зеленого («зеленки»). Профилактические средства для предупреждения вирусных и простудных заболеваний.

Лекарственные растения и лекарственные препараты первой необходимости в домашней аптечке. Виды, названия, способы хранения. Самолечение и его негативные последствия.

Первая помощь. Первая помощь при ушибах и травмах. Первая помощь при обморожениях, отравлениях, солнечном ударе. Меры по предупреждению несчастных случаев в быту.

Уход за больным на дому: переодевание, умывание, кормление больного.

Виды врачебной помощи на дому. Вызов врача на дом. Медицинские показания для вызова врача на дом. Вызов «скорой» или неотложной помощи. Госпитализация. Амбулаторный прием.

Документы, подтверждающие нетрудоспособность: справка и листок нетрудоспособности.

Жилище

Общее представление о доме. Типы жилых помещений в городе и сельской местности. Виды жилья: собственное и государственное. Домашний почтовый адрес. Коммунальные удобства в городе и сельской местности. Общие коммунальные удобства в многоквартирных домах (лифт, мусоропровод, домофон, почтовые ящики). *Комнатные растения.* Виды комнатных растений. Особенности ухода: полив, подкормка, температурный и световой режим. Горшки и кашпо для комнатных растений.

Домашние животные. Содержание животных (собак, кошек, птиц) в городской квартире: кормление, выгул, уход за внешним видом и здоровьем домашнего питомца. Домашние животные и птицы в сельской местности: виды домашних животных, особенности содержания и уход. Наиболее распространенные болезни некоторых животных. Ветеринарная служба.

Планировка жилища. Виды жилых комнат: гостиная, спальня, детская комната. Виды нежилых помещений: кухня, ванная комната, санузел. Назначение жилых комнат и нежилых (подсобных) помещений.

Кухня. Нагревательные приборы: виды плит в городской квартире; печь и плита в сельской местности; микроволновые печи. Правила техники безопасности пользования нагревательными приборами. Электробытовые приборы на кухне (холодильник, морозильник, мясорубка, овощерезка и др.): назначение, правила использования и ухода, техника безопасности.

Кухонная утварь. Правила гигиены и хранения. Деревянный инвентарь. Уход за деревянными изделиями. Кухонная посуда: виды, функциональное назначение, правила ухода. Предметы для сервировки стола: назначение, уход. Посуда для сыпучих продуктов и уход за ней.

Кухонное белье: полотенца, скатерти, салфетки. Материал, из которого изготовлено кухонное белье (льняной, хлопчатобумажный, смесовая ткань). Правила ухода и хранения. *Кухонная мебель:* названия, назначение.

Санузел и ванная комната. Оборудование ванной комнаты и санузла, его назначение. Правила безопасного поведения в ванной комнате.

Электробытовые приборы в ванной комнате: стиральные машины, фены для сушки волос. Правила пользования стиральными машинами; стиральные средства для машин (порошки, отбеливатели, кондиционеры), условные обозначения на упаковках. Правила пользования стиральными машинами. Техника безопасности. Ручная стирка белья: замачивание, кипячение, полоскание. Стиральные средства для ручной стирки. Техника безопасности при использовании моющих средств. Магазины по продаже электробытовой техники (стиральных машин).

Мебель в жилых помещениях. Виды мебели в жилых помещениях и их назначение (мягкая, корпусная). Уход за мебелью: средства и правила ухода за различными видами мебели. Магазины по продаже различных видов мебели.

Убранство жилых комнат: зеркала, картины, фотографии; ковры, паласы; светильники. Правила ухода за убранством жилых комнат.

Уход за жилищем. Гигиенические требования к жилому помещению и меры по их обеспечению. Виды уборки жилища (сухая, влажная), инвентарь, моющие средства, электробытовые приборы для уборки помещений. Правила техники безопасности использования чистящих и моющих средств. Уборка санузла и ванной комнаты. Правила техники безопасности использования бытовых электроприборов по уборке жилого

помещения. Уход за различными видами напольных покрытий. Ежедневная уборка. Сезонная уборка жилых помещений. Подготовка квартиры и дома к зиме и лету.

Насекомые и грызуны в доме: виды; вред, приносимый грызунами и насекомыми. Профилактика появления грызунов и насекомых в доме. Виды химических средств для борьбы с грызунами и насекомыми. Правила использования ядохимикатов и аэрозолей для профилактики и борьбы с грызунами и насекомыми. Предупреждение отравлений ядохимикатами.

Городские службы по борьбе с грызунами и насекомыми.

Одежда и обувь

Одежда. Виды одежды в зависимости от пола и возраста, назначения (деловая, праздничная, спортивная и т.д.), способа ношения (верхняя, нижняя), сезона (летняя, зимняя, демисезонная), вида тканей. Особенности разных видов одежды. Головные уборы: виды и назначение. Роль одежды и головных уборов для сохранения здоровья человека. Магазины по продаже различных видов одежды.

Значение опрятного вида человека.

Уход за одеждой. Хранение одежды: места для хранения разных видов одежды; правила хранения. Предупреждение появления вредителей на одежде (моли). Правила и приемы повседневного ухода за одеждой: стирка, глажение, чистка, починка. Ручная и машинная стирка изделий. Чтение условных обозначений на этикетках по стирке белья. Правила сушки белья из различных тканей. Чтение условных обозначений на этикетках. Электробытовые приборы для глажения: виды утюгов, правила использования. Глажение изделий из различных видов тканей. Правила и приемы глажения белья, брюк, спортивной одежды. Правила и приемы глажения блузок и рубашек. Правила пришивания пуговиц, крючков, петель; зашивание распорывшегося шва. Продление срока службы одежды: штопка, наложение заплат. Выведение пятен в домашних условиях. Виды пятновыводителей. Правила выведения мелких пятен в домашних условиях. Санитарно-гигиенические требования и правила техники безопасности при пользовании средствами для выведения пятен.

Предприятия бытового обслуживания. Прачечная. Виды услуг. Правила пользования прачечной. Прейскурант. Химчистка. Услуги химчистки. Правила приема изделий и выдачи изделий. Стоимость услуг в зависимости от вида одежды.

Выбор и покупка одежды. Выбор одежды при покупке в соответствии с назначением и необходимыми размерами. Подбор одежды в соответствии с индивидуальными особенностями.

Магазины по продаже одежды. Специализированные магазины по продаже одежды. Правила возврата или обмена купленного товара (одежды). Хранение чека. Гарантийные средства носки.

Обувь. Виды обуви: в зависимости от времени года; назначения (спортивная, домашняя, выходная и т.д.); вида материалов (кожаная, резиновая, текстильная и т.д.).

Магазины по продаже различных видов обуви. Порядок приобретения обуви в магазине: выбор, примерка, оплата. Гарантийный срок службы обуви; хранение чека или его копии.

Уход за обувью. Хранение обуви: способы и правила. Чистка обуви. Использование кремов для чистки обуви. Виды кремов для чистки обуви; их назначение. Сушка обуви. Правила ухода за обувью из различных материалов.

Предприятия бытового обслуживания. Ремонт обуви. Виды услуг. Прейскурант. Правила подготовки обуви для сдачи в ремонт. Правила приема и выдачи обуви.

Обувь и здоровье человека. Значение правильного выбора обуви для здоровья человека.

Питание

Организация питания семьи. Значение питания в жизни и деятельности людей. Влияние правильного питания на здоровье человека. Режим питания. Разнообразие продуктов, составляющих рацион питания.

Приготовление пищи. Место для приготовления пищи и его оборудование. Гигиена приготовления пищи.

Виды продуктов питания. Молоко и молочные продукты: виды, правила хранения. Значение кипячения молока. Виды блюд, приготовляемых на основе молока (каши, молочный суп).

Хлеб и хлебобулочные изделия. Виды хлебной продукции. Правила хранения хлебобулочных изделий. Вторичное использование черствого хлеба. Приготовление простых и сложных бутербродов и канапе.

Мясо и мясопродукты; первичная обработка, правила хранения. Глубокая заморозка мяса. Размораживание мяса с помощью микроволновой печи.

Яйца, жиры. Виды жиров растительного и животного происхождения. Виды растительного масла (подсолнечное, оливковое, рапсовое). Правила хранения. Места для хранения жиров и яиц.

Овощи, плоды, ягоды и грибы. Правила хранения. Первичная обработка: мытье, чистка, резка. Свежие и замороженные продукты.

Мука и крупы. Виды муки (пшеничная, ржаная, гречневая и др.); сорта муки (крупчатка, высший, первый и второй сорт). Правила хранения муки и круп. Виды круп. Вредители круп и муки. Просеивание муки.

Соль, сахар, пряности и приправы. Соль и ее значение для питания. Использование соли при приготовлении блюд. Сахар: его польза и вред. Виды пряностей и приправ. Хранение приправ и пряностей.

Чай и кофе. Виды чая. Способы заварки чая. Виды кофе. Польза и негативные последствия чрезмерного употребления чая и кофе.

Магазины по продаже продуктов питания. Основные отделы в продуктовых магазинах. Универсамы и супермаркеты (магазины в сельской местности). Специализированные магазины. Виды товаров: фасованные, на вес и в разлив. Порядок приобретения товаров в продовольственном магазине (с помощью продавца и самообслуживание). Срок годности продуктов питания (условные обозначения на этикетках). Стоимость продуктов питания. Расчет стоимости товаров на вес и разлив.

Рынки. Виды продовольственных рынков: крытые и закрытые, постоянно действующие и сезонные. Основное отличие рынка от магазина.

Прием пищи. Первые, вторые и третьи блюда: виды, значение.

Завтрак. Блюда для завтрака; горячий и холодный завтраки. Бутерброды. Каши. Блюда из яиц (яйца отварные; яичница-глазунья). Напитки для завтрака. Составление меню для завтрака. Отбор необходимых продуктов для приготовления завтрака. Приготовление некоторых блюд для завтрака. Стоимость и расчет продуктов для завтрака. Посуда для завтрака. Сервировка стола.

Обед. Питательная ценность овощей, мяса, рыбы, фруктов. Овощные салаты: виды, способы приготовления. Супы (виды, способы приготовления). Мясные блюда (виды, способы приготовления). Рыбные блюда (виды, способы приготовления). Гарниры: овощные, из круп, макаронных изделий. Фруктовые напитки: соки, нектары. Составление меню для обеда. Отбор необходимых продуктов для приготовления обеда. Стоимость и расчет продуктов для обеда. Посуда для обедов. Праздничный обед. Сервирование стола для обеда. Правила этикета за столом.

Ужин. Блюда для ужина; холодный и горячий ужин. Составление меню для холодного ужина. Отбор продуктов для холодного ужина. Приготовление несложных салатов и холодных закусок. Стоимость и расчет продуктов для холодного ужина. Составление меню

для горячего ужина. Отбор продуктов для горячего ужина. Стоимость и расчет продуктов для горячего ужина.

Изделия из теста. Виды теста: дрожжевое, слоеное, песочное. Виды изделий из теста: пирожки, булочки, печенье и др. приготовление изделий из теста. Составление и запись рецептов. Приготовление изделий из замороженного теста. Приготовление

Домашние заготовки. Виды домашних заготовок: варка, сушка, соление, маринование. Глубокая заморозка овощей и фруктов. Меры предосторожности при употреблении консервированных продуктов. Правила первой помощи при отравлении. Варенье из ягод и фруктов.

Транспорт

Городской транспорт. Виды городского транспорта. Оплата проезда на всех видах городского транспорта. Правила поведения в городском транспорте.

Проезд из дома в школу. Выбор рационального маршрута проезда из дома в разные точки населенного пункта. Расчет стоимости проезда.

Пригородный транспорт. Виды: автобусы пригородного сообщения, электрички. Стоимость проезда. Расписание.

Междугородний железнодорожный транспорт. Вокзалы: назначение, основные службы. Платформа, перрон, путь. Меры предосторожности по предотвращению чрезвычайных ситуаций на вокзале. Расписание поездов. Виды пассажирских вагонов.

Междугородний автотранспорт. Автовокзал, его назначение. Основные автобусные маршруты. Расписание, порядок приобретения билетов, стоимость проезда.

Водный транспорт. Значение водного транспорта. Пристань. Порт.

Авиационный транспорт. Аэропорты, аэровокзалы.

Средства связи

Основные средства связи: почта, телефон, телевидение, радио, компьютер. Назначение, особенности использования.

Почта. Работа почтового отделения связи «Почта России». Виды почтовых отправлений: письмо, бандероль, посылка.

Письма. Деловые письма: заказное, с уведомлением. Личные письма. Порядок отправления писем различного вида. Стоимость пересылки.

Бандероли. Виды бандеролей: простая, заказная, ценная, с уведомлением. Порядок отправления. Упаковка. Стоимость пересылки.

Посылки. Виды упаковок. Правила и стоимость отправления.

Телефонная связь. Виды телефонной связи: проводная (фиксированная), беспроводная (сотовая). Влияние на здоровье излучений мобильного телефона. Культура разговора по телефону. Номера телефонов экстренной службы. Правила оплаты различных видов телефонной связи. Сотовые компании, тарифы.

Интернет-связь. Электронная почта. Видеосвязь (скайп). Особенности, значение в современной жизни.

Денежные переводы. Виды денежных переводов. Стоимость отправления.

Предприятия, организации, учреждения

Образовательные учреждения. Дошкольные образовательные учреждения. Учреждения дополнительного образования: виды, особенности работы, основные направления работы. Посещение образовательных организаций дополнительного образования.

Местные и промышленные и сельскохозяйственные предприятия. Названия предприятия, вид деятельности, основные виды выпускаемой продукции, профессии рабочих и служащих.

Исполнительные органы государственной власти (города, района). Муниципальные власти. Структура, назначение.

Семья

Родственные отношения в семье. Состав семьи. Фамилии, имена, отчества ближайших родственников; возраст; дни рождения. Место работы членов семьи, должности, профессии. Взаимоотношения между родственниками. Распределение обязанностей в семье. Помощь старших младшим: домашние обязанности.

Семейный досуг. Виды досуга: чтение книг, просмотр телепередач, прогулки и др. правильная, рациональная организация досуга. Любимые и нелюбимые занятия в свободное время.

Досуг как источник получения новых знаний: экскурсии, прогулки, посещения музеев, театров и т. д.

Досуг как средство укрепления здоровья: туристические походы; посещение спортивных секций и др.

Досуг как развитие постоянного интереса к какому-либо виду деятельности (хобби): коллекционирование чего-либо, фотография и т. д.

Отдых. Отдых и его разновидности. Необходимость разумной смены работы и отдыха. Отдых и бездеятельность. Летний отдых. Виды проведения летнего отдыха, его планирование. Бюджет отдыха. Подготовка к летнему отдыху: выбор места отдыха, определение маршрута, сбор необходимых вещей.

Экономика домашнего хозяйства. Бюджет семьи. Виды и источники дохода. Определение суммы доходов семьи на месяц. Основные статьи расходов. Планирование расходов на месяц по отдельным статьям. Планирование дорогостоящих покупок.

МИР ИСТОРИИ

Пояснительная записка

В основу изучения предмета «Мир истории» положен принцип цивилизационного анализа исторических фактов, позволяющий на конкретных примерах познакомить обучающихся с историей развития человека и человеческой цивилизации. Такой подход позволяет создать условия для формирования нравственного сознания, усвоения и накопления обучающимися социального опыта, коррекции и развития высших психических функций.

Цель изучения предмета «Мир истории» заключается в подготовке обучающихся к усвоению курса «История Отечества» в VII-IX классах. Для достижения поставленной цели необходимо решить следующие **задачи**:

- формирование первоначальных представлений об особенностях жизни, быта, труда человека на различных исторических этапах его развития;
- формирование первоначальных исторических представлений о «историческом времени» и «историческом пространстве»;
- формирование исторических понятий: «век», «эпоха», «община» и некоторых других; — формирование умения работать с «лентой времени»;
- формирование умения анализировать и сопоставлять исторические факты; делать простейшие выводы и обобщения;
- воспитание интереса к изучению истории.

Введение

Представление о себе и окружающем мире

Твое имя, отчество, фамилия. История имени. Возникновение и значение имен. Отчество в имени человека. Происхождение фамилий. Семья: близкие и дальние родственники. Поколения, предки, потомки, родословная. Даты жизни. Понятие о биографии. Твоя биография.

Дом, в котором ты живешь. Место нахождения твоего дома (регион, город, поселок, село), кто и когда его построил. Твои соседи.

Пословицы и поговорки о доме, семье, соседях.

История улицы. Названия улиц, их происхождение. Улица твоего дома, твоей школы. Местность, где мы живем (город, село). Происхождение названия местности. Край (область, республика), в котором мы живем; главный город края, национальный состав, основные занятия жителей края, города.

Россия — страна, в которой мы живем: ее столица, население, национальный состав. Республики в составе Российской Федерации. Государственные символы РФ. Руководитель страны (президент РФ).

Большая и малая родина.

Другие страны мира (обзорно, с примерами). Планета, на которой мы живем.

Представления о времени в истории

Представление о времени как о прошлом, настоящем и будущем. Понятия: *вчера, сегодня, завтра*. Меры времени. Измерение времени. Календарь (происхождение, виды).

Представление об историческом времени: *век, (столетие), тысячелетие, историческая эпоха* (общее представление). «Лента времени». Краткие исторические сведения о названии месяцев (римский календарь, русский земледельческий календарь). Части века: начало века, середина века, конец века, граница двух веков (конец одного века и начало другого); текущий век, тысячелетие. Основные события XX века (обзорно, с примерами). Новое тысячелетие (XXI век).

Начальные представления об истории

История — наука о прошлом (о жизни и деятельности людей в прошлом). Значение исторических знаний для людей. Историческая память России.

Науки, помогающие добывать исторические сведения: археология, этнография, геральдика, нумизматика и другие. (элементарные представления на конкретных примерах).

Источники исторических знаний: вещественные (предметы быта; памятники зодчества, строительства и архитектуры; живопись и т.д.), устные (фольклор), письменные (летописи, старинные книги, надписи и рисунки и т.д.). Архивы и музеи (виды музеев). Библиотеки.

Историческое пространство. Историческая карта.

История Древнего мира

Версии о появлении человека на Земле (научные, религиозные). Отличие человека от животного.

Время появления первобытных людей, их внешний вид, среда обитания, отличие от современных людей.

Стадный образ жизни древних людей. Занятия. Древние орудия труда. Каменный века.

Постепенные изменения во внешнем облике. Зарождение речи. Совершенствование орудий труда и занятий. Защита от опасностей. Образ жизни и виды деятельности. Причины зарождения религиозных верований. Язычество.

Изменение климата Земли, наступление ледников. Смена образа жизни древних людей из-за климатических условий: борьба за выживание. Способы охоты на диких животных. Приручение диких животных. Пища и одежда древнего человека.

Конец ледникового периода и расселение людей по миру. Влияние различных климатических условий на изменения во внешнем облике людей. Развитие земледелия, скотоводства. Появление новых орудий труда. Начало бронзового века. Оседлый образ жизни.

Коллективы древних людей: семья, община, род, племя.

Возникновение имущественного и социального неравенства, выделение знати.

Зарождение обмена, появление денег. Первые города. Создание человеком искусственной среды обитания. Возникновение древнейших цивилизаций.

История вещей и дел человека (от древности до наших дней)

История освоения человеком огня, энергии

Источники огня в природе. Способы добычи огня древним человеком. Очаг. Причины сохранения огня древним человеком, культ огня. Использование огня для жизни: тепло, пища, защита от диких животных.

Использование огня в производстве: изготовление посуды, орудий труда, выплавка металлов, приготовление пищи и др.

Огонь в военном деле. Изобретение пороха. Последствия этого изобретения в истории войн.

Огонь и энергия. Виды энергии: электрическая, тепловая, атомная (общие представления). Изобретение электричества как новый этап в жизни людей. Современные способы получения большого количества энергии. Экологические последствия при получении тепловой энергии от сжигания полезных ископаемых (угля, торфа, газа), лесов. Роль энергетических ресурсов Земли для жизни человечества.

История использования человеком воды

Вода в природе. Значение воды в жизни человека. Охрана водных угодий.

Причины поселения древнего человека на берегах рек, озер, морей. Рыболовство. Передвижение человека по воде. Судоходство, история мореплавания, открытие новых земель (общие представления).

Вода и земледелие. Поливное земледелие, причины его возникновения. Роль поливного земледелия, в истории человечества.

Использование человеком воды для получения энергии: водяное колесо, гидроэлектростанция. Использование воды при добыче полезных ископаемых.

Профессии людей, связанные с освоением энергии и водных ресурсов.

История жилища человека

Понятие о жилище. История появления жилища человека. Первые жилища: пещеры, шалаш, земляные укрытия. Сборно-разборные жилища. Материалы, используемые для строительства жилья у разных народов (чумы, яранги, вигвамы, юрты и др.). История совершенствования жилища. Влияние климата и национальных традиций на строительство жилья и других зданий. Архитектурные памятники в строительстве, их значение для изучения истории.

История появления мебели

Назначение и виды мебели, материалы для ее изготовления.

История появления первой мебели. Влияние исторических и национальных традиций на изготовление мебели. Изготовление мебели как искусство. Современная мебель. Профессии людей, связанные с изготовлением мебели.

История питания человека

Питание как главное условие жизни любого живого организма. Уточнение представлений о пище человека в разные периоды развития общества.

Добывание пищи древним человеком как борьба за его выживание. Способы добывания: собирательство, бортничество, рыболовство, охота, земледелие, скотоводство. Приручение человеком животных. Значение домашних животных в жизни человека.

История хлеба и хлебопечения.

Способы хранения и накопления продуктов питания.

Влияние природных условий на традиции приготовления пищи у разных народов. Употребление пищи как необходимое условие сохранения здоровья и жизни человека.

История появления посуды

Посуда, ее назначение. Материалы для изготовления посуды. История появления посуды. Глиняная посуда. Гончарное ремесло, изобретение гончарного круга, его значение для развития производства глиняной посуды. Народные традиции в изготовлении глиняной посуды.

Деревянная посуда. История появления и использования деревянной посуды, ее виды. Преимущества деревянной посуды для хранения продуктов, народные традиции ее изготовления.

Посуда из других материалов. Изготовление посуды как искусство.

Профессии людей, связанные с изготовлением посуды.

История появления одежды и обуви

Уточнение представлений об одежде и обуви, их функциях. Материалы для изготовления одежды и обуви. Различия в мужской и женской одежде.

Одежда как потребность защиты человеческого организма от неблагоприятных условий среды. Виды одежды древнего человека. Способы изготовления, материалы, инструменты. Совершенствование видов одежды в ходе развития земледелия и скотоводства, совершенствование инструментов для изготовления одежды. Влияние природных и климатических условий на изготовление одежды. Народные традиции изготовления одежды. Изготовление одежды как искусство. Изменения в одежде и обуви в разные времена у разных народов. Образцы народной одежды (на примере региона).

История появления обуви. Влияние климатических условий на возникновение разных видов обуви. Обувь в разные исторические времена: лапти, сапоги, туфли, сандалии и др. Профессии людей, связанные с изготовлением одежды и обуви.

История человеческого общества

Представления древних людей об окружающем мире. Освоение человеком морей и океанов, открытие новых земель, изменение представлений о мире.

Истоки возникновения мировых религий: иудаизм, христианство, буддизм, ислам. Значение религии для духовной жизни человечества.

Зарождение науки, важнейшие человеческие изобретения.

Направления в науке: астрономия, математика, география и др. Изменение среды и общества в ходе развития науки.

Значение устного творчества для истории: сказания, легенды, песни, пословицы, поговорки. История возникновения письма. Виды письма: предметное письмо, клинопись, иероглифическое письмо. Латинский и славянский алфавит. История книги и книгопечатания.

Культура и человек как носитель культуры. Искусство как особая сфера человеческой деятельности.

Виды и направления искусства.

Условия для возникновения государства. Аппарат власти. Право, суд, армия. Гражданин. Виды государств: монархия, диктатура, демократическая республика. Политика государства, гражданские свободы, государственные законы.

Экономика как показатель развития общества и государства. История денег, торговли. Государства богатые и бедные.

Войны. Причины возникновения войн. Исторические уроки войн.

Рекомендуемые виды практических заданий:

заполнение анкет;

рисование на темы: «Моя семья», «Мой дом», «Моя улица» и т. д.;

составление устных рассказов о себе, членах семьи, родственниках, друзьях;

составление автобиографии и биографий членов семьи (под руководством учителя); составление родословного дерева (рисунок);

рисование Государственного флага, прослушивание Государственного гимна;
изображение схем сменяемости времен года;

составление календаря на неделю, месяц: изображение «ленты времени» одного столетия, одного тысячелетия; ориентировка на «ленте времени»;

объяснение смысла пословиц и поговорок о времени, временах года, о человеке и времени и др. чтение и пересказы адаптированных текстов по изучаемым темам;

рассматривание и анализ иллюстраций, альбомов с изображениями гербов, монет, археологических находок, архитектурных сооружений, относящихся к различным историческим эпохам; экскурсии в краеведческий и исторический музеи; ознакомление с историческими памятниками, архитектурными сооружениями; просмотр фильмов о культурных памятниках;

викторины на темы: «С чего начинается Родина?», «Моя семья», «Мой род», «Я и мои друзья», «Страна, в которой я живу», «События прошлого», «Время, в котором мы живем», «История одного памятника», «История в рассказах очевидцев», «Исторические памятники нашего города» и др.

ИСТОРИЯ ОТЕЧЕСТВА

Пояснительная записка

Предмет «История Отечества» играет важную роль в процессе развития и воспитания личности, обучающихся с умственной отсталостью (интеллектуальными нарушениями), формирования гражданской позиции учащихся, воспитания их в духе патриотизма и уважения к своей Родине, ее историческому прошлому.

Основные цели изучения данного предмета — формирование нравственного сознания развивающейся личности обучающихся с умственной отсталостью (интеллектуальными нарушениями), способных к определению своих ценностных приоритетов на основе осмысления исторического опыта своей страны; развитие умения применять исторические знания в учебной и социальной деятельности; развитие нарушенных при умственной отсталости высших психических функций. Достижение этих целей будет способствовать социализации учащихся с интеллектуальным недоразвитием. **Основные задачи изучения предмета:**

— овладение учащимися знаниями о выдающихся событиях и деятелях отечественной истории;

— формирование у учащихся представлений о жизни, быте, труде людей в разные исторические эпохи;

— формирование представлений о развитии российской культуры, ее выдающихся достижениях, памятниках;

— формирование представлений о постоянном развитии общества, связи прошлого и настоящего;

— усвоение учащимися терминов и понятий, знание которых необходимо для понимания хода развития истории;

— формирование интереса к истории как части общечеловеческой культуры, средству познания мира и самопознания.

— формирование у школьников умений применять исторические знания для осмысления сущности современных общественных явлений, в общении с другими людьми в современном поликультурном, полиэтничном и многоконфессиональном обществе;

— воспитание учащихся в духе патриотизма, уважения к своему Отечеству;

— воспитание гражданственности и толерантности;

— коррекция и развитие познавательных психических процессов.

Введение в историю

Что такое история. Что изучает история Отечества. Вещественные, устные и письменные памятники истории. Наша Родина — Россия. Наша страна на карте. Государственные символы России. Глава нашей страны. История края — часть истории России. Как изучается родословная людей. Моя родословная. Счет лет в истории. «Лента времени».

История нашей страны древнейшего периода

Древнейшие поселения на территории Восточно-Европейской равнины. Восточные славяне — предки русских, украинцев и белорусов. Родоплеменные отношения восточных славян. Славянская семья и славянский поселок. Основные занятия, быт, обычаи и верования восточных славян. Взаимоотношения с соседними народами и государствами. Объединение восточных славян под властью Рюрика.

Русь в IX – I половине XII века

Образование государства восточных славян — Древней Руси. Формирование княжеской власти. Первые русские князья, их внутренняя и внешняя политика. Крещение Руси при князе Владимире: причины и значение.

Социально-экономический и политический строй Древней Руси. Земельные отношения. Жизнь и быт людей. Древнерусские города, развитие ремесел и торговли. Политика Ярослава Мудрого и Владимира Мономаха.

Древнерусская культура.

Распад Руси. Борьба с иноземными завоевателями (XII - XIII века)

Причины распада единого государства Древняя Русь. Образование земель — самостоятельных государств, особенности их социально-политического и культурного развития. Киевское княжество. Владимиро-Суздальское княжество. Господин Великий Новгород. Культура Руси в XII-XIII веках.

Русь между Востоком и Западом. Монгольские кочевые племена. Сражение на Калке. Нашествие монголов на Русь. Походы войск Чингисхана и хана Батые. Героическая оборона русских городов. Значение противостояния Руси монгольскому завоеванию. Русь и Золотая Орда. Борьба населения русских земель против ордынского владычества.

Отношения Новгорода с западными соседями. Борьба с рыцарями-крестоносцами. Князь Александр Ярославич. Невская битва. Ледовое побоище.

Начало объединения русских земель (XIV – XV века)

Возвышение Москвы при князе Данииле Александровиче. Московский князь Иван Калита и его политика. Расширение территории Московского княжества. Превращение Москвы в духовный центр русской земли. Князь Дмитрий Донской и Сергей Радонежский. Куликовская битва, ее значение.

Объединение земель Северо-Восточной Руси вокруг Москвы. Князь Иван III. Освобождение от иноземного господства. Образование единого Русского государства и его значение. Становление самодержавия. Система государственного управления. Культура и быт Руси в XIV – XV вв.

Россия в XVI – XVII веках

Расширение государства Российского при Василии III. Русская православная церковь в Российском государстве. Первый русский царь Иван IV Грозный. Система государственного управления при Иване Грозном. Опричнина: причины, сущность, последствия. Внешняя политика Московского государства в XVI веке. Присоединение Поволжья, покорение Сибири. Строительство сибирских городов. Быт простых и знатных людей.

Москва — столица Российского государства. Московский Кремль при Иване Грозном. Развитие просвещения, книгопечатания, зодчества, живописи. Быт, нравы, обычаи.

Россия на рубеже XVI-XVII веков. Царствование Бориса Годунова. Смутное время. Самозванцы. Восстание под предводительством И. Болотникова. Освободительная борьба

против интервентов. Ополчение К. Минина и Д. Пожарского. Подвиг И. Сусанина. Освобождение Москвы. Начало царствования династии Романовых.

Правление первых Романовых. Конец Смутного времени. Открытие новых земель. Русские первопроходцы. Крепостные крестьяне. Крестьянское восстание под предводительством С. Разина. Власть и церковь. Церковный раскол. Внешняя политика России в XVII веке. Культура и быт России в XVII веке.

Россия в XVIII веке

Начало царствования Петра I. Азовские походы. «Великое посольство» Петра I. Создание российского флота и борьба за выход к Балтийскому и Черному морям. Начало Северной войны.

Строительство Петербурга. Создание регулярной армии. Полтавская битва: разгром шведов. Победы русского флота. Окончание Северной войны. Петр I — первый российский император. Личность Петра I Великого. Реформы государственного управления, губернская реформа. Оппозиция реформам Петра I, дело царевича Алексея. Экономические преобразования в стране. Нововведения в культуре. Развитие науки и техники. Итоги и цена петровских преобразований.

Дворцовые перевороты: внутренняя и внешняя политика преемников Петра I. Российская Академия наук и деятельность М. В. Ломоносова. И. И. Шувалов — покровитель просвещения, наук и искусства. Основание первого Российского университета и Академии художеств.

Правление Екатерины II — просвещенный абсолютизм. Укрепление императорской власти. Развитие промышленности, торговли, рост городов. «Золотой век дворянства». Положение крепостных крестьян, усиление крепостничества. Восстание под предводительством Е. Пугачева и его значение. Русско-турецкие войны второй половины XVIII века, их итоги. Присоединение Крыма и освоение Новороссии. А. В. Суворов, Ф. Ф. Ушаков. Культура и быт России во второй половине XVIII века. Русские изобретатели и умельцы, развитие исторической науки, литературы, искусства.

Правление Павла I.

Россия в первой половине XIX века

Россия в начале XIX века. Приход к власти Александра I. Внутренняя и внешняя политика России. Отечественная война 1812 г. Основные этапы и сражения войны. Бородинская битва. Герои войны (М. И. Кутузов, М. Б. Барклай-де-Толли, П. И. Багратион, Н. Н. Раевский, Д. В. Давыдов и др.). Причины победы России в Отечественной войне. Народная память о войне 1812 г.

Правление Александра I. Движение декабристов: создание тайных обществ в России, их участники. Вступление на престол Николая I. Восстание декабристов на Сенатской площади в Санкт-Петербурге. Суд над декабристами. Значение движения декабристов.

Правление Николая I. Преобразование и укрепление государственного аппарата. Введение военных порядков во все сферы жизни общества. Внешняя политика России. Крымская война 1853-1856 гг. Итоги и последствия войны.

«Золотой век» русской культуры первой половины XIX века. Развитие науки, техники, живописи, архитектуры, литературы, музыки. Выдающиеся деятели культуры (А. С. Пушкин, М. Ю. Лермонтов, Н. В. Гоголь, М. И. Глинка, В. А. Тропинин, К. И. Росси и др.).

Россия во второй половине XIX – начале XX века

Правление Александра II. Отмена крепостного права, его значение. Жизнь крестьян после отмены крепостного права. Социально-экономическое развитие России. Реформы, связанные с преобразованием жизни в стране (городская, судебная, военная реформы, открытие начальных народных училищ). Убийство Александра II.

Приход к власти Александра III. Развитие российской промышленности, формирование русской буржуазии. Положение и жизнь рабочих. Появление революционных

кружков. Жизнь и быт русских купцов, городского и сельского населения. Наука и культура во второй половине XIX века. Великие имена: И. С. Тургенев, Ф. М. Достоевский, Л. Н. Толстой, В. И. Суриков, П. И. Чайковский, А. С. Попов, А. Ф. Можайский и др.

Начало правления Николая II. Промышленное развитие страны. Положение основных групп населения. Стачки и забастовки рабочих. Русско-японская война 1904-1905 гг.: основные сражения. Причины поражения России в войне. Воздействие войны на общественную и политическую жизнь страны.

Первая русская революция 1905-1907 гг. Кровавое воскресенье 9 января 1905 г. — начало революции, основные ее события. «Манифест 17 октября 1905 года». Поражение революции, ее значение. Реформы П. А. Столыпина и их итоги.

«Серебряный век» русской культуры. Выдающиеся деятели культуры: А. М. Горький, В. А. Серов, Ф. И. Шаляпин, Анна Павлова и др. Появление первых кинофильмов в России.

Россия в Первой мировой войне. Героизм и самоотверженность русских солдат. Победы и поражения русской армии в ходе военных действий. Брусиловский прорыв. Подвиг летчика П. Н. Нестерова. Экономическое положение в стране. Отношение к войне в обществе.

Россия в 1917-1921 годах

Революционные события 1917 года. Февральская революция и отречение царя от престола. Временное правительство. А. Ф. Керенский. Создание Петроградского Совета рабочих депутатов. Двоевластие. Обстановка в стране в период двоевластия. Октябрь 1917 года в Петрограде. II Всероссийский съезд Советов. Образование Совета Народных Комиссаров (СНК) во главе с В. И. Лениным. Принятие первых декретов «О мире» и «О земле». Установление советской власти в стране и образование нового государства — Российской Советской Федеративной Социалистической Республики (РСФСР). Принятие первой Советской Конституции — Основного Закона РСФСР. Судьба семьи Николая II.

Гражданская война в России: предпосылки, участники, основные этапы вооруженной борьбы. Борьба между «красными» и «белыми». Положение населения в годы войны. Интервенция. Окончание и итоги Гражданской войны. Экономическая политика советской власти во время Гражданской войны: «военный коммунизм». Экономический и политический кризис в конце 1920 — начале 1921 г. Массовые выступления против политики власти (крестьянские восстания, восстание в Кронштадте). Переход к новой экономической политике, положительные и отрицательные результаты нэпа.

СССР в 20-е – 30-е годы XX века

Образование СССР. Первая Конституция (Основной Закон) СССР 1924 года. Система государственного управления СССР. Смерть первого главы Советского государства — В. И. Ленина. Концентрация всей полноты партийной и государственной власти в руках И. В. Сталина. Культ личности Сталина. Массовые репрессии. ГУЛаг. Последствия репрессий. Индустриализация страны, первые пятилетние планы. Стройки первых пятилеток (Днепрогэс, Магнитка, Турксиб, Комсомольск-на-Амуре и др.). Роль рабочего класса в индустриализации. Стахановское движение. Ударничество.

Коллективизация сельского хозяйства: ее насильственное осуществление, экономические и социальные последствия. Создание колхозов. Раскулачивание. Гибель крепких крестьянских хозяйств. Голод на селе.

Новая Конституция СССР 1936 года. Ее значение. Изменения в системе государственного управления СССР. Образование новых республик и включение их в состав СССР. Политическая жизнь страны в 30-е годы. Основные направления внешней политики Советского государства в 1920-1930-е годы. Укрепление позиций страны на международной арене.

Культура и духовная жизнь в стране в 1920-е – 1930-е гг. «Культурная революция»: задачи и направления. Ликвидация неграмотности, создание системы народного образования. Развитие советской науки, выдающиеся научные открытия (И. П. Павлов, К. А. Тимирязев, К. Э. Циолковский и др.) Идеологический контроль над духовной жизнью общества. Русская эмиграция. Политика власти в отношении религии и церкви. Жизнь и быт советских людей в 20-е – 30-е годы.

СССР во Второй мировой и Великой Отечественной войне 1941-1945 годов

СССР накануне Второй мировой войны. Мероприятия по укреплению обороноспособности страны. Первое военное столкновение между японскими и советскими войсками в 1938 г. Советско-германский договор о ненападении. Советско-финляндская война 1939-1940 годов, ее итоги. Начало Второй мировой войны, нападение Германии на Польшу и наступление на Запад, подготовка к нападению на СССР.

Нападение Германии на Советский Союз. Начало Великой Отечественной войны. Героическая оборона Брестской крепости. Первые неудачи Красной армии, героическая защита городов на пути отступления советских войск. Битва за Москву, ее историческое значение. Маршал Г. К. Жуков. Герои-панфиловцы.

Героизм тружеников тыла. «Все для фронта! Все для победы!». Создание новых вооружений советскими военными конструкторами. Блокада Ленинграда и мужество ленинградцев. Города-герои.

Сталинградская битва. Начало коренного перелома в ходе Великой Отечественной войны. Зверства фашистов на оккупированной территории, и в концентрационных лагерях. Подвиг генерала Д. М. Карбышева. Борьба советских людей на оккупированной территории. Партизанское движение. Герои-подпольщики и партизаны. Битва на Курской дуге. Мужество и героизм советских солдат. Отступление немецких войск по всем фронтам. Наука и культура в годы войны.

Создание антигитлеровской коалиции. Открытие второго фронта в Европе в конце войны. Изгнание захватчиков с советской земли, освобождение народов Европы. Битва за Берлин. Капитуляция Германии. Решающий вклад СССР в разгром гитлеровской Германии. Завершение Великой Отечественной войны. День Победы — 9 мая 1945 года.

Вступление СССР в войну с Японией. Военные действия США против Японии в 1945 г. Атомная бомбардировка Хиросимы и Нагасаки. Капитуляция Японии. Окончание Второй мировой войны. Нюрнбергский процесс. Героические и трагические уроки войны. Причины победы советского народа. Советские полководцы (Г. К. Жуков, К. К. Рокоссовский, А. М. Василевский, И. С. Конев и др.), герои войны. Великая Отечественная война 1941-1945 гг. в памяти народа, произведениях искусства.

Советский Союз в 1945 – 1991 годах

Возрождение Советской страны после войны. Трудности послевоенной жизни. Восстановление разрушенных городов. Возрождение и развитие промышленности. Положение в сельском хозяйстве. Жизнь и быт людей в послевоенное время, судьбы солдат, вернувшихся с фронта. Новая волна репрессий. Голод 1946-1947 гг. Внешняя политика СССР в послевоенные годы. Укрепление статуса СССР как великой мировой державы. Формирование двух военно-политических блоков. Начало «холодной войны». Политика укрепления социалистического лагеря.

Смерть И. В. Сталина. Борьба за власть. Приход к власти Н. С. Хрущева. Осуждение культа личности, начало реабилитации репрессированных. Реформы Н. С. Хрущева. Освоение целины. Жилищное строительство. Жизнь советских людей в годы правления Н. С. Хрущева. Выработка новых подходов к внешней политике. Достижения в науке и технике в 50-60-е годы. Исследование атомной энергии. Выдающиеся ученые И. В. Курчатов, М. В. Келдыш, А. Д. Сахаров и др. Освоение космоса и полет первого человека. Ю. А. Гагарин.

Первая женщина космонавт В. В. Терешкова. Хрущевская «оттепель». Противоречия внутриполитического курса Н. С. Хрущева, его отставка.

Экономическая и социальная политика Л.И. Брежнева. Экономический спад. Конституция СССР 1977 г. Внешняя политика Советского Союза в 70-е годы. Война в Афганистане. XXII-летние Олимпийские игры в Москве. Ухудшение материального положения населения и морального климата в стране. Советская культура, жизнь и быт советских людей в 70-е — начале 80-х годов XX века.

Смерть Л. И. Брежнева. Приход к власти М. С. Горбачева. Реформы Горбачева в политической, социальной и экономической сферах. Вывод войск из Афганистана. Избрание первого президента СССР — М.С. Горбачева. Нарастание экономического кризиса и обострение межнациональных отношений в стране. Образование новых политических партий и движений. Августовские события 1991 г. Распад СССР. Принятие Декларации о государственном суверенитете РСФСР. Первый президент России Б. Н. Ельцин. Образование СНГ. Причины и последствия кризиса советской системы и распада СССР.

Россия (Российская Федерация) в 1991 – 2015 годах

Вступление России в новый этап истории. Формирование суверенной российской государственности. Политический кризис осени 1993 г. Принятие Конституции России (1993 г.).

Символы государственной власти Российской Федерации. Экономические реформы 1990-х гг., их результаты. Жизнь и быт людей в новых экономических и политических условиях. Основные направления национальной политики: успехи и просчеты. Нарастание противоречий между центром и регионами. Военно-политический кризис в Чеченской Республике. Внешняя политика России в 1990-е гг. Отношения со странами СНГ и Балтии. Восточное направление внешней политики. Русское зарубежье.

Отставка Б. Н. Ельцина; президентские выборы в 2000 году. Второй президент России — В.В. Путин. Его деятельность: курс на продолжение реформ, стабилизацию положения в стране, сохранение целостности России, укрепление государственности, обеспечение согласия и единства общества. Новые государственные символы России. Развитие экономики и социальной сферы. Политические лидеры и общественные деятели современной России. Культура и духовная жизнь общества в начале XXI века. Русская православная церковь в новой России.

Президентские выборы 2008 г. Президент России — Д. А. Медведев. Общественно-политическое и экономическое развитие страны, культурная жизнь на современном этапе. Разработка новой внешнеполитической стратегии в начале XXI века. Укрепление международного престижа России.

Президентские выборы 2012 г. Президент России — В.В. Путин. Сегодняшний день России. Проведение зимних Олимпийских игр в Сочи в 2014 г. Воссоединение Крыма с Россией. Празднование 70-летия Победы в Великой Отечественной войне.

ФИЗИЧЕСКАЯ КУЛЬТУРА

Пояснительная записка

Программа по физической культуре для обучающихся V-IX-х классов является логическим продолжением соответствующей учебной программы дополнительного первого (I¹) и I—IV классов.

Основная цель изучения физической культуры заключается во всестороннем развитии личности обучающихся с умственной отсталостью (интеллектуальными нарушениями) в процессе приобщения их к физической культуре, повышении уровня их психофизического развития, расширении индивидуальных двигательных возможностей, комплексной коррекции нарушений развития, социальной адаптации. Задачи, реализуемые в ходе уроков физической культуры:

— воспитание интереса к физической культуре и спорту;

— овладение основами доступных видов спорта (легкой атлетикой, гимнастикой, лыжной подготовкой и др.) в соответствии с возрастными и психофизическими особенностями обучающихся;

— коррекция недостатков познавательной сферы и психомоторного развития; развитие и совершенствование волевой сферы; формирование социально приемлемых форм поведения, предупреждение проявлений деструктивного поведения (крик, агрессия, самоагрессия, стереотипии и др.) в процессе уроков и во внеучебной деятельности;

— воспитание нравственных качеств и свойств личности; содействие военно-патриотической подготовке.

Содержание программы отражено в следующих разделах: «Гимнастика», «Легкая атлетика», «Лыжная и конькобежная подготовки», «Подвижные игры», «Спортивные игры». В каждом из разделов выделено два взаимосвязанных подраздела: «Теоретические сведения» и «Практический материал». Кроме этого, с учетом возраста и психофизических возможностей, обучающихся им, также предлагаются для усвоения некоторые теоретические сведения из области физической культуры, которые имеют самостоятельное значение.

В разделе «Гимнастика» (подраздел «Практический материал») кроме построений и перестроений представлены два основных вида физических упражнений: с предметами и без предметов, содержание которых по сравнению с младшими классами в основном остается без изменений, но при этом возрастает их сложность и увеличивается дозировка. К упражнениям с предметами добавляется опорный прыжок; упражнения со скакалками; гантелями и штангой; на преодоление сопротивления; упражнения для корпуса и ног; элементы акробатики.

В раздел «Легкая атлетика» включены традиционные виды: ходьба, бег, прыжки, метание, которые способствуют развитию физических качеств, обучающихся (силы, ловкости, быстроты и т. д.).

Освоение раздела «Лыжная и конькобежная подготовка» направлена на дальнейшее совершенствование навыков владения лыжами и коньками, которые способствуют коррекции психомоторной сферы обучающихся. В тех регионах, где климатические условия не позволяют систематически заниматься лыжной и конькобежной подготовками, следует заменить их занятиями гимнастикой, легкой атлетикой, играми. Но в этом случае следует проводить уроки физкультуры не только в условиях спортивного зала, но и на свежем воздухе.

Особое место в системе уроков по физической культуре занимают разделы «Подвижные игры» и «Спортивные игры», которые не только способствуют укреплению здоровья обучающихся и развитию у них необходимых физических качеств, но и формируют навыки коллективного взаимодействия. Начиная с V-го класса, обучающиеся знакомятся с доступными видами спортивных игр: волейболом, баскетболом, настольным теннисом, хоккеем на полу (последнее может использоваться как дополнительный материал).
Теоретические сведения

Личная гигиена, солнечные и воздушные ванны. Значение физических упражнений в жизни человека.

Подвижные игры. Роль физкультуры в подготовке к труду. Значение физической культуры в жизни человека. Самостраховка и самоконтроль при выполнении физических упражнений. Помощь при травмах. Способы самостоятельного измерения частоты сердечных сокращений.

Физическая культура и спорт в России. Специальные олимпийские игры.

Здоровый образ жизни и занятия спортом после окончания школы.

Гимнастика

Теоретические сведения.

Элементарные сведения о передвижениях по ориентирам.

Правила поведения на занятиях по гимнастике. Значение утренней гимнастики.

Практический материал:

Построения и перестроения.

Упражнения без предметов (корректирующие и общеразвивающие упражнения):

упражнения на дыхание; для развития мышц кистей рук и пальцев; мышц шеи; расслабления мышц; укрепления голеностопных суставов и стоп; укрепления мышц туловища, рук и ног; для формирования и укрепления правильной осанки.

Упражнения с

предметами:

с гимнастическими палками; большими обручами; малыми мячами; большим мячом; набивными мячами; со скакалками; гантелями и штангой; лазанье и перелазание; упражнения на равновесие; опорный прыжок; упражнения для развития пространственно-временной дифференцировки и точности движений; упражнения на преодоление сопротивления; переноска грузов и передача предметов.

Легкая атлетика

Теоретические сведения.

Подготовка суставов и мышечно-сухожильного аппарата к предстоящей деятельности. Техника безопасности при прыжках в длину.

Фазы прыжка в высоту с разбега. Подготовка суставов и мышечно-сухожильного аппарата к предстоящей деятельности. Техника безопасности при выполнении прыжков в высоту.

Правила судейства по бегу, прыжкам, метанию; правила передачи эстафетной палочки в легкоатлетических эстафетах.

Практический материал:

Ходьба. Ходьба в разном темпе; с изменением направления; ускорением и замедлением; преодолением препятствий и т. п.

Бег. Медленный бег с равномерной скоростью. Бег с варьированием скорости. Скоростной бег. Эстафетный бег. Бег с преодолением препятствий. Бег на короткие, средние и длинные дистанции. Кроссовый бег по слабопересеченной местности.

Прыжки. Отработка выпрыгивания и спрыгивания с препятствий. Прыжки в длину (способами «оттолкнув ноги», «перешагивание»). Прыжки в высоту способом «перекат».

Метание. Метание малого мяча на дальность. Метание мяча в вертикальную цель. Метание в движущую цель.

Лыжная и конькобежная подготовки

Лыжная подготовка

Теоретические сведения. Сведения о применении лыж в быту. Занятия на лыжах как средство закаливания организма.

Прокладка учебной лыжни; санитарно-гигиенические требования к занятиям на лыжах. Виды лыжного спорта; сведения о технике лыжных ходов.

Практический материал.

Стойка лыжника. Виды лыжных ходов (попеременный двух шажный; одновременный бесшажный; одновременный одношажный). Совершенствование разных видов подъемов и спусков. Повороты.

Теоретические сведения.

Занятия на коньках как средство закаливания организма.

Практический материал. Стойка конькобежца. Бег по прямой. Бег по прямой и на поворотах. Вход в поворот. Свободное катание. Бег на время.

Подвижные игры

Практический материал.

Коррекционные игры;

Игры с элементами общеразвивающих упражнений: игры с бегом; прыжками; лазанием; метанием и ловлей мяча; построениями и перестроениями; бросанием, ловлей, метанием и др.

Спортивные игры

Баскетбол

Теоретические сведения. Правила игры в баскетбол, правила поведения учащихся при выполнении упражнений с мячом.

Влияние занятий баскетболом на организм учащихся.

Практический материал.

Стойка баскетболиста. Передвижение в стойке вправо, влево, вперед, назад. Остановка по свистку. Передача мяча от груди с места и в движении шагом. Ловля мяча двумя руками на месте на уровне груди. Ведение мяча на месте и в движении. Бросок мяча двумя руками в кольцо снизу и от груди с места. Прямая подача.

Подвижные игры на основе баскетбола. Эстафеты с ведением мяча.

Волейбол

Теоретические сведения. Общие сведения об игре в волейбол, простейшие правила игры, расстановка и перемещение игроков на площадке. Права и обязанности игроков, предупреждение травматизма при игре в волейбол.

Практический материал.

Прием и передача мяча снизу и сверху. Отбивание мяча снизу двумя руками через сетку на месте и в движении. Верхняя прямая передача в прыжке. Верхняя прямая подача. Прыжки вверх с места и шага, прыжки у сетки. Многоскоки. Верхняя прямая передача мяча после перемещения вперед, вправо, влево.

Учебные игры на основе волейбола. Игры (эстафеты) с мячами.

Настольный теннис

Теоретические сведения. Парные игры. Правила соревнований. Тактика парных игр.

Практический материал. подача мяча слева и справа, удары слева, справа, прямые с вращением мяча. Одиночные игры.

Хоккей на полу

Теоретические сведения. Правила безопасной игры в хоккей на полу.

Практический материал. Передвижение по площадке в стойке хоккеиста влево, вправо, назад, вперед. Способы владения клюшкой, ведение шайбы. Учебные игры с учетом ранее изученных правил.

ПРОФИЛЬНЫЙ ТРУД

Пояснительная записка

Среди различных видов деятельности человека ведущее место занимает труд; он служит важным средством развития духовных, нравственных, физических способностей человека. В обществе именно труд обуславливает многостороннее влияние на формирование личности, выступает способом удовлетворения потребностей, созидателем общественного богатства, фактором социального прогресса.

Цель изучения предмета «Профильный труд» заключается во всестороннем развитии личности обучающихся с умственной отсталостью (интеллектуальными нарушениями) старшего возраста в процессе формирования их трудовой культуры.

Изучение этого учебного предмета в V-IX-х классах способствует получению обучающимися первоначальной профильной трудовой подготовки, предусматривающей формирование в процессе учебы и общественно полезной работы трудовых умений и навыков; развитие мотивов, знаний и умений правильного выбора профиля и профессии с учетом личных интересов, склонностей, физических возможностей и состояния здоровья.

Учебный предмет «Профильный труд» должен способствовать решению следующих **задач**:

- развитие социально ценных качеств личности (потребности в труде, трудолюбия, уважения к людям труда, общественной активности и т.д.);

- обучение обязательному общественно полезному, производительному труду; подготовка учащихся к выполнению необходимых и доступных видов труда дома, в семье и по месту жительства;

- расширение знаний о материальной культуре как продукте творческой предметно-преобразующей деятельности человека;

- расширение культурного кругозора, обогащение знаний о культурно-исторических традициях в мире вещей;

- расширение знаний о материалах и их свойствах, технологиях использования;

- ознакомление с ролью человека-труженика и его местом на современном производстве;

- ознакомление с массовыми рабочими профессиями, формирование устойчивых интересов к определенным видам труда, побуждение к сознательному выбору профессии и получение первоначальной профильной трудовой подготовки;

- формирование представлений о производстве, структуре производственного процесса, деятельности производственного предприятия, содержании и условиях труда по массовым профессиям и т. п., с которыми связаны профили трудового обучения в школе;

- ознакомление с условиями и содержанием обучения по различным профилям и испытание своих сил в процессе практических работ по одному из выбранных профилей в условиях школьных учебно-производственных мастерских в соответствии с физическими возможностями и состоянием здоровья учащихся;

- формирование трудовых навыков и умений, технических, технологических, конструкторских и первоначальных экономических знаний, необходимых для участия в общественно полезном, производительном труде;

- формирование знаний о научной организации труда и рабочего места, планировании трудовой деятельности;

- совершенствование практических умений и навыков использования различных материалов в предметно-преобразующей деятельности;

- коррекция и развитие познавательных психических процессов (восприятия, памяти, воображения, мышления, речи);

- коррекция и развитие умственной деятельности (анализ, синтез, сравнение, классификация, обобщение);

- коррекция и развитие сенсомоторных процессов в процессе формирование практических умений;

- развитие регулятивной функции деятельности (включающей целеполагание, планирование, контроль и оценку действий и результатов деятельности в соответствии с поставленной целью);

- формирование информационной грамотности, умения работать с различными источниками информации;

- формирование коммуникативной культуры, развитие активности, целенаправленности, инициативности.

Содержание

Программа по профильному труду в V-IX-х классах определяет содержание и уровень основных знаний и умений учащихся по технологии ручной и машинной обработки производственных материалов по следующим профилям трудовой подготовки: «Столярное дело», «Штукатурно-малярное дело», «Переpletно-картонажное дело», «Швейное дело». Также в содержание программы включены первоначальные сведения об элементах организации уроков трудового профильного обучения.

Структуру программы составляют следующие обязательные содержательные линии:

Материалы, используемые в трудовой деятельности. Перечень основных материалов, используемых в трудовой деятельности, их основные свойства. Происхождение материалов (природные, производимые промышленностью и проч.).

Инструменты и оборудование: простейшие инструменты ручного труда, приспособления, станки и проч. Устройство, наладка, подготовка к работе инструментов и оборудования, ремонт, хранение инструмента. Свойства инструмента и оборудования — качество и производительность труда.

Технологии изготовления предмета труда: предметы профильного труда; основные профессиональные операции и действия; технологические карты. Выполнение отдельных трудовых операций и изготовление стандартных изделий под руководством педагога. Применение элементарных фактических знаний и (или) ограниченного круга специальных знаний.

Этика и эстетика труда: правила использования инструментов и материалов, запреты и ограничения. Инструкции по технике безопасности (правила поведения при проведении работ).

Требования к организации рабочего места. Правила профессионального поведения.

2.2.3 Программа духовно-нравственного развития

Программа духовно-нравственного развития является организационным механизмом реализации АООП образования обучающихся с умственной отсталостью (интеллектуальными нарушениями).

Программа духовно-нравственного развития призвана направлять образовательный процесс на воспитание умственно отсталых обучающихся в духе любви к Родине, уважения к культурно-историческому наследию своего народа и своей страны, на формирование основ социально ответственного поведения, на раскрытие способностей и талантов учащихся, подготовку их к жизни в высокотехнологичном конкурентном мире.

Нормативно-правовой и документальной основой Программы духовно-нравственного развития обучающихся с умственной отсталостью (интеллектуальными нарушениями) являются Закон «Об образовании», федеральный государственный образовательный стандарт для умственно отсталых обучающихся, Концепция духовно-нравственного воспитания российских школьников, Конституция РФ.

Программа духовно-нравственного развития обучающихся с умственной отсталостью (интеллектуальными нарушениями) направлена на организацию нравственного уклада школьной жизни, включающего воспитательную, учебную, внеучебную, социально-значимую деятельность обучающихся, основанного на системе духовных идеалов, ценностей, моральных приоритетов, реализуемого в совместно социально-педагогической деятельности школы, семьи и других субъектов общественной жизни.

Вопрос нравственного воспитания детей является одной из ключевых проблем, стоящих перед родителями, обществом и государством в целом.

Планирование духовно-нравственной работы является значимым звеном в общей системе образовательной деятельности образовательного учреждения. Продуманное планирование обеспечивает ее четкую организацию, намечает перспективы работы,

способствует реализации определенной системы воспитания. Потребности современного общества возлагают на школу задачи не только качественного обучения, но и воспитания Человека нравственного, духовно богатого, способного адаптироваться к процессам, происходящим в современном мире. Воспитание является одним из важнейших компонентов образования в интересах человека, общества, государства

Настоящая Программа представляет собой ценностно-нормативную основу взаимодействия Школы с другими субъектами социализации – семьей, общественными организациями, учреждениями культуры и спорта. Целью этого взаимодействия является совместное обеспечение условий для нравственного развития и воспитания обучающихся.

Реализация программы должна проходить *в единстве урочной, внеурочной и внешкольной деятельности*, в совместной педагогической работе образовательной организации, семьи и других институтов общества.

- **Урочная деятельность** – ценностные знания и опыт, приобретаемые в рамках учебной деятельности. Здесь осмысление ценностей («на словах») происходит при решении нравственно-оценочных заданий по чтению, окружающему миру, истории, этике и другим предметам, имеющим личностные линии развития. Проявление же ценностей «на деле» обеспечивается активными образовательными технологиями, требующими коллективного взаимодействия.

- **Внеурочная деятельность** – ценностные знания и опыт, приобретаемые учениками в ходе внеклассных занятий, проводимых в форме бесед, игр, тренингов, экскурсий и так далее; участия в праздниках, подготовленных педагогом – организатором, музыкальным руководителем, и в подготовке к этим праздникам; участие в работе кружков, спортивных секций и т.д.

- **Внешкольная деятельность** – начальный гражданский опыт, приобретаемый в процессе решения реальных общественно значимых задач или их моделей (добровольное сознательное участие в трудовых акциях, помощь ветеранам труда и так далее).

Программа должна обеспечивать:

- создание системы воспитательных мероприятий, позволяющих обучающемуся осваивать и на практике использовать полученные знания;
- формирование целостной образовательной среды, учитывая историко-культурную, этническую и региональную специфику.

Содержание, виды деятельности и формы занятий с обучающимися

Для реализации Программы воспитания и социализации учащихся школы предполагается работа подпрограмм, нацеленных на достижение определённых результатов.

Подпрограмма «Отечество»

Цель: становление и развитие личности, обладающей качествами гражданина и патриота своей страны.

Задачи:

- создавать среду для гражданско-патриотического воспитания учащихся;
- укреплять связь поколений для осознания школьником себя как приемника наследия прошлого;
- воспитывать чувства добропорядочного отношения к своей малой Родине;
- способствовать формированию активной жизненной позиции учащихся.

№ п/п	Содержание деятельности	Сроки реализации
1.	Месячник правового и гражданского воспитания	Весь период реализации программы (октябрь-ноябрь)
2.	Реализация проекта «Большая история маленького города»	Весь период реализации программы (в течение года)
3.	Цикл классных часов «Символы России»	Весь период реализации программы (4 раза в год)
4.	Цикл классных часов «Права и обязанности человека и гражданина»	Весь период реализации программы (3 раза в год)
5.	Серия классных часов «Памятная дата»	Весь период реализации программы (в течение года)
6.	Серия уроков-презентаций «Человек истории»	Весь период реализации программы (в течение года)
7.	Тематические уроки мужества	Весь период реализации программы (февраль, май)
8.	Патриотические акции, митинги, конкурсы, смотры	Весь период реализации программы (в течение года)
9.	Правовые акции, игры, турниры, выставки творческих работ	Весь период реализации программы (в течение года)
10.	Реализация проекта «Тематическая гостиная»: встречи с ветеранами ВОВ и локальных войн	Весь период реализации программы (по договорённости)
11.	Школьный творческий фестиваль «Мы жители России»	Весь период реализации программы (ноябрь)
12.	Проект «Школьный кинотеатр»: аналитический просмотр тематических фильмов	Весь период реализации программы (февраль, май)

Подпрограмма «Нравственный выбор»

Цель: формирование осознанного восприятия учащимися требований и норм общественной морали, а также выработка нравственных убеждений и мировоззрения.

Задачи:

- формировать потребности и мотивы нравственного поведения;
- способствовать обогащению эмоционального мира воспитанников;
- вооружить учащихся знаниями о морали и целесообразности моральных норм.

№ п/п	Содержание деятельности	Сроки реализации
1.	Серия «Уроки нравственности»	Весь период реализации программы (3 раза в год)
2.	Мероприятия в рамках Дня пожилых людей	Весь период реализации программы (октябрь)
3.	Мероприятия в рамках Дня толерантности	Весь период реализации программы (ноябрь)
4.	Проведение библиотечных рейдов	Весь период реализации программы (2 раза в год)
5.	Благоустройство памятников павшим в годы ВОВ	Весь период реализации программы (октябрь, май)
6.	Акция «Вылечи книгу»	Весь период реализации программы (ноябрь, апрель)
7.	Акция «Милосердие»	Весь период реализации программы (январь)
8.	Изучение уровня воспитанности учащихся	Весь период реализации программы (апрель)
9.	Диагностика учащихся с целью сбора информации об их ценностных ориентирах, нравственных устоях и уровне воспитанности	Весь период реализации программы (май)
10.	Расширение сети кружковой работы нравственной направленности	Весь период реализации программы

Подпрограмма «Лидер»

Цель: развитие ученического самоуправления в школе.

Задачи:

- развивать умения и навыки межличностного общения учащихся, способности к деловому взаимодействию;
- способствовать превращению учащихся в активные субъекты воспитательного процесса, осознающих свои возможности;
- вовлекать учащихся в общественно-полезную и социально-значимую деятельность.

№ п/п	Содержание деятельности	Сроки реализации
1.	Укрепление системы ученического самоуправления в классных коллективах	Весь период реализации программы
2.	Работа школьного Совета старшеклассников «Максимум»	Весь период реализации программы
3.	Учёба школьного ученического самоуправления	Весь период реализации программы (4 раза в год)
4.	Консультативные тематические встречи представительства ученического самоуправления директором школы	Весь период реализации программы (январь)
5.	Участие в ежегодных семинарах, конференциях, слетах, форумах, обмен опытом с учащимися других школ	Весь период реализации программы (в течение года)
6.	Организация и проведение традиционных школьных фестивалей и праздничных концертов силами участников самоуправления	Весь период реализации программы (в течение года)
7.	КТД «Новогодняя мишура»	Весь период реализации программы (декабрь)
8.	Обновление информационного стенда, посвященного ученическому самоуправлению	Весь период реализации программы

Подпрограмма «Познание»

Цель: развитие и дальнейшее углубление интеллектуальных способностей учащихся, приобретение навыков в накоплении опыта исследовательской и научной деятельности.

Задачи:

- развивать познавательные потребности и способности школьников;
- формировать и развивать умения и навыки исследовательского поиска.

№ п/п	Содержание деятельности	Сроки реализации
1.	Реализация проекта «Библиотечные уроки»	Весь период реализации программы (3 раза в год)
2.	Реализация проекта «Музейные уроки»	Весь период реализации программы (2 раза в год)
3.	Работа Актива школьного музея «ДАГАЛЕЦАМАШ»	Весь период реализации программы

4.	Организация проектной деятельности школьников	Весь период реализации программы
5.	Участие в городских научных чтениях учащихся	Весь период реализации программы
6.	Организация и проведение школьных научных конференций, познавательных игр и конкурсов	Весь период реализации программы
7.	Проект «Играем и думаем вместе»	Весь период реализации программы
8.	Профильная смена «Непоседы-романтики»	Весь период реализации программы
9.	Проект «Школьное научное общество»	Весь период реализации программы

Подпрограмма «Здоровое детство»

Цель: формирование ценностных установок жизненных приоритетов школьников на здоровый образ жизни. **Задачи:**

- вырабатывать умения и навыки сохранения и укрепления здоровья, безопасного и ответственного поведения;
- обучать умению противостоять разрушительным для здоровья формам поведения;
- формировать отношение к своему здоровью и здоровью окружающих как важнейшей социальной ценности.

№ п/п	Содержание деятельности	Сроки реализации
1.	Проведение месячника профилактики ЗОЖ	Весь период реализации программы (декабрь – январь)
2.	Проведение месячников общей безопасности	Весь период реализации программы (сентябрь, май)
3.	Цикл бесед «Здоровый образ жизни»	Весь период реализации программы (3 раза в год)
4.	Цикл классных часов «Помоги себе сам»	Весь период реализации программы (3 раза в год)
5.	Проведение школьных акций, конкурсов, игр по профилактике ЗОЖ и детской безопасности	Весь период реализации программы (в течение года)
6.	Проведение спортивных праздников, соревнований, малых олимпийских игр, чемпионатов, спартакиад	Весь период реализации программы
7.	Школьные Дни здоровья	Весь период реализации программы (ежемесячно)
8.	Проведение Часа общей безопасности	Весь период реализации программы (4 раза в год)
10.	Проект «Тематическая гостиная»: встречи со специалистами учреждений здравоохранения и внутренних дел по профилактике токсикомании, наркомании, курения, алкоголизма	Весь период реализации программы (по договорённости)
11.	Выпуск тематической настенной газеты и листовок. Обновление стендов по общей безопасности школьников	Весь период реализации программы
12.	Укрепление основ работы школьных отрядов	Весь период реализации программы

	ЮИД и ДЮП	
13.	Проведение мониторингов, с целью изучения качества проводимой профилактической работы по формированию ЗОЖ учащихся	Весь период реализации программы (январь)
14.	Расширение сети кружковой работы спортивной направленности	Весь период реализации программы

Подпрограмма «Природа +»

Цель: формирование у учащихся ответственного отношения к природной среде.

Задачи:

- расширять кругозор учащихся о флоре и фауне нашей планеты;
- формировать эстетическое отношение школьников к окружающей среде, интерес к познанию и осознанию себя в мире природы;
- воспитывать активную гражданскую позицию по сохранению окружающей среды своего микрорайона.

№ п/п	Содержание деятельности	Сроки реализации
1.	Проведение месячника «Природа. Наука. Человек»	Весь период реализации программы (апрель)
2.	Серия уроков-презентаций «Красоты мира»	Весь период реализации программы (3 раза в год)
3.	Экологические викторины, конкурсы и праздники	Весь период реализации программы (в течение года)
4.	Экологические акции «Аллея выпускников», «Чистый родник», «Чистый двор», «Школьный двор»	Весь период реализации программы (апрель – май)
5.	Работа «Трудового десанта» по благоустройству школьной территории	Весь период реализации программы (3 раза в год)
6.	КТД «День Земли»	Весь период реализации программы (апрель)
7.	Проект «Тематическая гостиная»: встречи с сотрудниками национального парка «Угра», экологами, инспекторами лесной охраны	Весь период реализации программы (по договорённости)
8.	Проектная и исследовательская деятельность учащихся по экологии	Весь период реализации программы

Подпрограмма «Эстетическое воспитание школьников»

Цель: развитие понимания прекрасного и творческих способностей детей.

Задачи:

- формировать художественный вкус учащихся, стремление к красоте во всех проявлениях жизни, приобщать к духовным ценностям;
- выявлять и развивать творческие способности учащихся, создавать условия для их творческой самореализации.

№ п/п	Содержание деятельности	Сроки реализации
1.	Цикл «Беседы о прекрасном»	Весь период реализации программы (4 раза в год)
2.	Классные часы из серии «Уроки эстетики»	Весь период реализации программы (3 раза в год)
3.	Дни музеев, театра и кино	Весь период реализации программы (3 раза в год)
4.	Операция «Уют» по благоустройству учебных кабинетов	Весь период реализации программы (4 раза в год)
5.	Проведение выставок творческих работ, конкурсов разной направленности, праздников	Весь период реализации программы (в течение года)
6.	Фестиваль школьных талантов «Звёздный дождь»	Весь период реализации программы (январь)
7.	Проект «Тематическая гостиная»: встречи с работниками культуры и искусства	Весь период реализации программы (по договорённости)
8.	Дополнение информации в школьный «Уголок славы»	Весь период реализации программы
9.	Создание школьного фонда авторского детского творчества (видео работы, печатные издания)	Весь период реализации программы
10.	Расширение сети кружковой работы эстетической и культурной направленности	Весь период реализации программы

Подпрограмма «Карьера»

Цель: формирование положительного отношения к труду как важнейшей ценности, развитие потребности в дальнейшем осознанном выборе профессии.

Задачи:

- прививать трудовые навыки учащимся;
- расширять знания школьников о мире профессионального труда;
- формировать информационную основу выбора профессии учащимися в будущем;
- информировать старшеклассников о потребностях региона в кадрах.

№ п/п	Содержание деятельности	Сроки реализации
1.	Совместная работа с городским центром занятости по вопросам профориентации	Весь период реализации программы
2.	Работа школьного консультативного совета по профориентации	Весь период реализации программы
3.	Цикл бесед «В мире профессий»	Весь период реализации программы (3 раза в год)
4.	Ознакомительные экскурсии в учебные заведения и на предприятия города	Весь период реализации программы (по договорённости)

5.	«Уроки успеха»: встречи с выпускниками школы	Весь период реализации программы (февраль)
6.	Сюжетно-ролевые игры «Чем пахнут ремёсла» и «Профи»	Весь период реализации программы (ноябрь, апрель)
7.	Обновление информации школьного стенда по профориентации	Весь период реализации программы
8.	Организация работы «летней практики учащихся»	Весь период реализации программы (июнь – август)
9.	Совместная профориентационная работа с шефным предприятием	Весь период реализации программы

Формы индивидуальной и групповой организации профессиональной ориентации обучающихся

Формами индивидуальной и групповой организации профессиональной ориентации обучающихся являются: «ярмарки профессий», дни открытых дверей, экскурсии, предметные недели, олимпиады, конкурсы.

«Ярмарка профессий» как форма организации профессиональной ориентации обучающихся предполагает публичную презентацию различных профессиональных занятий с целью актуализировать, расширить, уточнить, закрепить у школьников представления о профессиях в игровой форме, имитирующей ярмарочное гуляние. Общая методическая схема предусматривает оборудование на некоторой территории площадок («торговых палаток»), на которых разворачиваются презентации, участники имеют возможность свободного передвижения по территории ярмарки от площадки к площадке в произвольном порядке. В «Ярмарке профессий» могут принимать участие не только обучающиеся, но и их родители, специально приглашенные квалифицированные специалисты.

Дни открытых дверей в качестве формы организации профессиональной ориентации обучающихся наиболее часто проводятся на базе профессиональных образовательных организациях и образовательных организациях высшего образования и призваны презентовать спектр образовательных программ, реализуемых образовательной организацией, в ходе такого рода мероприятий пропагандируется обучение в отдельных организациях, реализующих основные профессиональные образовательные программы, а также различные варианты профессионального образования, которые осуществляются в этом образовательной организации.

Экскурсия как форма организации профессиональной ориентации обучающихся представляет собой путешествие с познавательной целью, в ходе которого экскурсанту предъявляются (в том числе специально подготовленным профессионалом – экскурсоводом) объекты и материалы, освещающие те или иные виды профессиональной деятельности. Профориентационные экскурсии организуются на предприятия (посещение производства, музея), в музеи или на тематические экспозиции, в организации профессионального образования. Опираясь на возможности современных электронных устройств, в школе используется такая форма как виртуальная экскурсия по производствам, образовательным организациям.

Предметная неделя в качестве формы организации профессиональной ориентации обучающихся включает набор разнообразных мероприятий, организуемых в течение календарной недели, содержательно предметная неделя связана с каким-либо предметом или предметной областью («Неделя математики», «Неделя биологии», «Неделя истории»). Предметная неделя может состоять из презентаций проектов и публичных отчетов об их

реализации, конкурсов знатоков по предмету/предметам, встреч с интересными людьми, избравшими профессию, близкую к этой предметной сфере.

Олимпиады по предметам (предметным областям) в качестве формы организации профессиональной ориентации обучающихся предусматривают участие наиболее подготовленных или способных в данной сфере, олимпиады по предмету (предметным областям) стимулируют познавательный интерес.

Конкурсы профессий, на которых представляются различные профессии обучающимися и их родителями. Обучающиеся, созерцая представление, имеют возможность увидеть ту или иную профессию в позитивном свете, в процессе сопереживания конкурсанту у школьников возникает интерес к какой-либо профессии.

Классные руководители и социально-психологическая служба школы в рамках профессиональной ориентации учащихся организует систему мониторинга, тестирований и других мероприятий для оценки склонностей и способностей учащихся к определенным направлениям деятельности и профессиям (7-8 класс); проводят классные часы, встречи с представителями профессий для ознакомления с особенностями деятельности (9 класс).

Этапы организации работы в системе социального воспитания в рамках школы, совместной деятельности школы с предприятиями, общественными организациями, в том числе с системой дополнительного образования

Организация социальной деятельности обучающихся исходит из того, что социальные ожидания подростков связаны с успешностью, признанием со стороны семьи и сверстников, состоятельностью и самостоятельностью в реализации собственных замыслов. Целенаправленная социальная деятельность обучающихся должна быть обеспечена сформированной социальной средой школы и укладом школьной жизни. Организация социального воспитания обучающихся осуществляется в последовательности следующих этапов.

Организационно-административный этап (ведущий субъект - администрация школы) включает:

- создание среды школы, поддерживающей созидательный социальный опыт учащихся, формирующей конструктивные ожидания и позитивные образцы поведения;
- формирование уклада и традиций школы, ориентированных на создание системы общественных отношений учащихся, учителей и родителей в духе гражданско-патриотических ценностей, партнёрства и сотрудничества, приоритетов развития общества и государства;
- развитие форм социального партнёрства с общественными институтами и организациями для расширения поля социального взаимодействия учащихся;
- координацию деятельности агентов социализации учащихся— сверстников, учителей, родителей, сотрудников школы, представителей общественных и иных организаций для решения задач социализации;
- создание условий для организованной деятельности школьных социальных групп;
- создание возможности для влияния учащихся на изменения школьной среды, форм, целей и стиля социального взаимодействия школьного социума.

Организационно-педагогический этап (ведущий субъект — педагогический коллектив школы) включает:

- обеспечение целенаправленности, системности и непрерывности процесса социализации учащихся;
- обеспечение разнообразия форм педагогической поддержки социальной деятельности, создающей условия для личностного роста обучающихся, продуктивного изменения поведения;

- создание в процессе взаимодействия с учащимися условий для социальной деятельности личности с использованием знаний возрастной физиологии и социологии, социальной и педагогической психологии;
- создание условий для социальной деятельности учащихся в процессе обучения и воспитания;
- обеспечение возможности социализации учащихся в направлениях адаптации к новым социальным условиям, интеграции в новые виды социальных отношений, самоактуализации социальной деятельности;
- определение динамики выполняемых учащимися социальных ролей для оценивания эффективности их вхождения в систему общественных отношений;
- использование социальной деятельности как ведущего фактора формирования личности учащегося;
- использование роли коллектива в формировании идейно-нравственной ориентации личности обучающегося, его социальной и гражданской позиции;
- стимулирование сознательных социальных инициатив и деятельности обучающихся с опорой на мотив деятельности (желание, осознание необходимости, интерес и др.).

Этап социализации учащихся включает:

- формирование активной гражданской позиции и ответственного поведения в процессе учебной, внеурочной, внешкольной, общественно значимой деятельности учащихся;
- усвоение социального опыта, основных социальных ролей, соответствующих возрасту учащихся в части освоения норм и правил общественного поведения;
- формирование у учащегося собственного конструктивного стиля общественного поведения в ходе педагогически организованного взаимодействия с социальным окружением;
- достижение уровня физического, социального и духовного развития, адекватного своему возрасту;
- умение решать социально-культурные задачи (познавательные, морально-нравственные, ценностно-смысловые), специфичные для возраста учащегося;
- поддержание разнообразных видов и типов отношений в основных сферах своей жизнедеятельности: общение, учёба, игра, спорт, творчество, увлечения (хобби);
- активное участие в изменении школьной среды и в изменении доступных сфер жизни окружающего социума;
- регулярное переосмысление внешних взаимодействий и взаимоотношений с различными людьми в системе общественных отношений, в том числе с использованием дневников самонаблюдения и электронных дневников в Интернет;
- осознание мотивов своей социальной деятельности;
- развитие способности к добровольному выполнению обязательств, как личных, так и основанных на требованиях коллектива; формирование моральных чувств, необходимых привычек поведения, волевых качеств;
- владение формами и методами самовоспитания: самокритика, самовнушение, самообязательство, самопереключение, эмоционально-мысленный перенос в положение другого человека.

Результат - представления обучающихся об общественных ценностях и ориентированных на эти ценности образцах поведения через практику общественных отношений с различными социальными группами и людьми с разными социальными статусами.

Основные формы организации педагогической поддержки социализации обучающихся с учетом урочной и внеурочной деятельности, формы участия специалистов и социальных партнеров по направлениям социального воспитания

Педагогическая поддержка социализации осуществляется в процессе обучения, создания дополнительных пространств самореализации обучающихся с учётом урочной и внеурочной деятельности, а также форм участия специалистов и социальных партнёров по направлениям социального воспитания, методического обеспечения социальной деятельности и формирования социальной среды школы. Основными формами организации педагогической поддержки обучающихся являются психолого-педагогическое консультирование, метод организации развивающих ситуаций, ситуационно-ролевые игры и другие.

Психолого-педагогическая консультация педагогической поддержки обучающихся предполагает идентификацию проблемной ситуации обучающегося, а также определение, какие ресурсы и каким способом он может задействовать для самостоятельного разрешения проблемы. Целью консультации является создание у школьника представлений об альтернативных вариантах действий в конкретной проблемной ситуации. В процессе консультирования решаются три группы задач:

- 1) эмоционально-волевой поддержки обучающегося (повышение уверенности школьника в себе, своих силах, убежденности в возможности преодолеть трудности);
- 2) информационной поддержки обучающегося (обеспечение школьника сведениями, необходимыми для разрешения проблемной ситуации);
- 3) интеллектуальной поддержки социализации (осознание школьником собственной проблемной ситуации, в том числе и в самоопределении относительно вариантов получения образования).

Организация **развивающих ситуаций** предполагает, что педагог осуществляет поддержку в решении школьником значимой для него проблемной ситуации, управляет как отдельными элементами существующих ситуаций, так и организует их специально. Воспитанник, участвуя в таких ситуациях, наращивает свои личностные ресурсы, совершенствуется в способах управления имеющимися ресурсами для решения собственных возрастных задач. При организации развивающих ситуаций педагог использует и комбинирует самые разнообразные педагогические средства, вовлекает воспитанника в разнообразные виды деятельности.

Ситуационно-ролевые игры позволяют совершенствовать способы межличностного взаимодействия; аутотренинги способствуют развитию навыков саморегуляции, приемы творческого мышления как средство развития способов мысленного решения школьником задач своей жизнедеятельности. В рамках ролевой игры воспитанник действует, познавая себя, осознавая собственные проблемы, ситуации выбора, принимая решение, проектируя и планируя собственную деятельность, взаимодействуя с другими игроками. В ситуационно-ролевой игре воспитанник, участвуя в разных ролях в различных моделях социального взаимодействия, не только становится более компетентным в сфере социальных отношений, но и относительно безболезненно приобретает опыт соревнования и сотрудничества, победы и проигрыша.

Важнейшим партнером школы в реализации цели и задач воспитания и социализации являются родители обучающегося (законные представители), которые одновременно выступают в многообразии позиций и социальных ролей:

- как источник родительского запроса к школе на физическое, социально-психологическое, академическое (в сфере обучения) благополучие ребенка, эксперт результатов деятельности образовательной организации;
 - как обладатель и распорядитель ресурсов для воспитания и социализации;
 - непосредственный воспитатель (в рамках школьного и семейного воспитания).
- Условиями результативности работы с родителями обучающихся (законными

представителями) является понимание педагогическими работниками и учет ими при проектировании и конструировании взаимодействия следующих аспектов:

- ориентация на «партисипативность» (вовлечение родителей в управление образовательным процессом, решение проблем, участие в решении и анализе проблем, принятии решений и даже их реализации в той или иной форме, возникающих в жизни образовательной организации);
- недопустимость директивного навязывания родителям обучающихся взглядов, оценок, помощи в воспитании их детей (без вербализованного запроса со стороны родителей), использование педагогами по отношению к родителям методов требования и убеждения как исключительно крайняя мера;
- наличие границ сотрудничества педагогов с родителями и вероятность конфликта интересов семьи и школы, умеренность ожиданий активности и заинтересованности родителей обучающегося в разрешении тех или иных противоречий, возникающих в процессе образования их ребенка, неэффективность тактики просто информирования педагогом родителей о недостатках в обучении или поведении их ребенка;
- безальтернативность переговоров как метода взаимодействия педагогов с родителями, восприятие переговоров как необходимой и регулярной ситуации взаимодействия.

Развитие педагогической компетентности родителей (законных представителей) в целях содействия социализации обучающихся в семье предусматривает содействие в формулировке родительского запроса образовательной организации, в определении родителями объема собственных ресурсов, которые они готовы передавать и использовать в реализации цели и задач воспитания и социализации.

В качестве социальных партнеров по направлениям социального воспитания привлекаются педагогические работники иных образовательных организаций, выпускники, представители общественности, органов управления, бизнес сообщества.

2.2.4. Программа формирования экологической культуры, здорового и безопасного образа жизни

Программа формирования экологической культуры, здорового и безопасного образа жизни — комплексная программа формирования у обучающихся с умственной отсталостью (интеллектуальными нарушениями) знаний, установок, личностных ориентиров и норм поведения, обеспечивающих сохранение и укрепление физического и психического здоровья как одной из ценностных составляющих, способствующих познавательному и эмоциональному развитию ребёнка.

Программа формирования экологической культуры, здорового и безопасного образа жизни должна вносить вклад в достижение требований к личностным результатам освоения АООП: формирование представлений о мире в его органичном единстве и разнообразии природы, народов, культур; овладение начальными навыками адаптации в окружающем мире; формирование установки на безопасный, здоровый образ жизни, наличие мотивации к труду, работе на результат, бережному отношению к материальным и духовным ценностям.

Программа формирования экологической культуры, здорового и безопасного образа жизни построена на основе общенациональных ценностей российского общества, таких, как гражданственность, здоровье, природа, экологическая культура, безопасность человека и государства. Она направлена на развитие мотивации и готовности, обучающихся с умственной отсталостью (интеллектуальными нарушениями) действовать предусмотрительно, придерживаться здорового и экологически безопасного образа жизни, ценить природу как источник духовного развития, информации, красоты, здоровья, материального благополучия.

Формирование культуры здорового и безопасного образа жизни — необходимый и обязательный компонент здоровьесберегающей работы МБОУ «СОШ № 67» г. Грозного.

Реализация программы формирования культуры здорового и безопасного образа жизни осуществляется в единстве урочной, внеурочной и внешкольной деятельности, в совместной педагогической работе общеобразовательной организации, семьи и других институтов общества.

Программа формирования экологической культуры, здорового и безопасного образа жизни является составной частью адаптированной общеобразовательной программы и проектируется в согласовании с другими ее компонентами: планируемыми результатами, программой формирования базовых учебных действий, программами отдельных учебных предметов, внеурочной деятельности, нравственного развития.

Целью программы является социально-педагогическая поддержка в сохранении и укреплении физического, психического и социального здоровья обучающихся, формирование основ экологической культуры, здорового и безопасного образа жизни.

Основные задачи программы:

формирование представлений об основах экологической культуры на примере экологически сообразного поведения в быту и природе, безопасного для человека и окружающей среды; формирование познавательного интереса и бережного отношения к природе; формирование представлений об основных компонентах культуры здоровья и здорового образа жизни; пробуждение в детях желания заботиться о своем здоровье (формирование заинтересованного отношения к собственному здоровью) путем соблюдения правил здорового образа жизни и организации здоровьесберегающего характера учебной деятельности и общения; формирование представлений о рациональной организации режима дня, учебы и отдыха, двигательной активности; формирование установок на использование здорового питания; использование оптимальных двигательных режимов для обучающихся с учетом их возрастных, психофизических особенностей, развитие потребности в занятиях физической культурой и спортом; соблюдение здоровьесозидающих режимов дня; развитие готовности самостоятельно поддерживать свое здоровье на основе использования навыков личной гигиены; формирование негативного отношения к факторам риска здоровью обучающихся (сниженная двигательная активность, курение, алкоголь, наркотики и другие психоактивные вещества, инфекционные заболевания); становление умений противостояния вовлечению в табакокурение, употребление алкоголя, наркотических и сильнодействующих веществ; формирование потребности ребенка безбоязненно обращаться к врачу по любым вопросам, связанным с особенностями роста и развития, состояния здоровья; формирование умений безопасного поведения в окружающей среде и простейших умений поведения в экстремальных (чрезвычайных) ситуациях.

Основные направления, формы реализации программы

Системная работа по формированию экологической культуры, здорового и безопасного образа жизни в МБОУ «СОШ № 67» г. Грозного организована по следующим направлениям:

1. Создание экологически безопасной, здоровьесберегающей инфраструктуры общеобразовательной организации.
2. Реализация программы формирования экологической культуры и здорового образа жизни в урочной деятельности.
3. Реализация программы формирования экологической культуры и здорового образа жизни во внеурочной деятельности.
4. Работа с родителями (законными представителями).
5. Просветительская и методическая работа со специалистами общеобразовательной организации.

Экологически безопасная, здоровьесберегающая инфраструктура Школы включает:

- соответствие состояния и содержания здания и помещений общеобразовательной организации экологическим требованиям, санитарным и гигиеническим нормам, нормам пожарной безопасности, требованиям охраны здоровья и охраны труда обучающихся;
- наличие и необходимое оснащение помещений для питания обучающихся, а также для хранения и приготовления пищи;
- организацию качественного горячего питания обучающихся, в том числе горячих завтраков;
- оснащённость кабинетов, физкультурного зала, спортплощадок необходимым игровым и спортивным оборудованием и инвентарём;
- наличие помещений для медицинского персонала;
- наличие необходимого (в расчёте на количество обучающихся) и квалифицированного состава специалистов, обеспечивающих оздоровительную работу с обучающимися (логопеды, учителя физической культуры, психологи, медицинские работники).

Реализация программы формирования экологической культуры и здорового образа жизни в урочной деятельности.

Программа реализуется на межпредметной основе путем интеграции в содержание базовых учебных предметов разделов и тем, способствующих формированию у обучающихся с умственной отсталостью (интеллектуальными нарушениями) основ экологической культуры, установки на здоровый и безопасный образ жизни. Ведущая роль принадлежит таким учебным предметам как «Физическая культура», «Природоведение», «Биология», «География».

В результате реализации программы у обучающихся формируются практико-ориентированные умения и навыки, которые обеспечат им возможность в достижении жизненных компетенций:

элементарные природосберегающие умения и навыки:

умения оценивать правильность поведения людей в природе; бережное отношения к природе, растениям и животным; элементарный опыт природоохранительной деятельности.

элементарные здоровьесберегающие умения и навыки:

навыки личной гигиены; активного образа жизни;

умения организовывать здоровьесберегающую жизнедеятельность: режим дня, утрення

зарядка, оздоровительные мероприятия, подвижные игры и т. д.; умение оценивать правильность собственного поведения и поведения окружающих с позиций здорового образа жизни;

умение соблюдать правила здорового питания: навыков гигиены приготовления, хранения и культуры приема пищи; навыки противостояния вовлечению в табакокурение, употребления алкоголя, наркотических и сильнодействующих веществ; навыки безбоязненного общения с медицинскими работниками; адекватного поведения при посещении лечебного учреждения, а также при возникновении признаков заболеваний у себя и окружающих; умения общего ухода за больными.

навыки и умения безопасного образа жизни:

навыки адекватного поведения в случае возникновения опасных ситуаций в школе, дома, на улице; умение оценивать правильность поведения в быту;

умения соблюдать правила безопасного поведения с огнём, водой, газом, электричеством;

безопасного использования учебных принадлежностей, инструментов; навыки соблюдения правил дорожного движения и поведения на улице, пожарной безопасности; навыки позитивного общения; соблюдение правил взаимоотношений с незнакомыми людьми; правил безопасного поведения в общественном транспорте.

навыки и умения безопасного поведения в окружающей среде и простейшие умения поведения в экстремальных (чрезвычайных) ситуациях:

умения действовать в неблагоприятных погодных условиях (соблюдение правил поведения при грозе, в лесу, на водоёме и т.п.); умения действовать в условиях возникновения чрезвычайной ситуации в регионе проживания (порядок и правила вызова полиции, «скорой помощи», пожарной охраны); умения оказывать первую медицинскую помощь (при травмах, ушибах, порезах, ожогах, укусах насекомых, при отравлении пищевыми продуктами).

Реализация программы формирования экологической культуры и здорового образа жизни во внеурочной деятельности

Формирование экологической культуры, здорового и безопасного образа жизни осуществляется во внеурочной деятельности во всех направлениях (социальном, духовнонравственном, спортивно-оздоровительном, общекультурном). Приоритетными являются спортивно-оздоровительное и духовно-нравственное направления (особенно в части экологической составляющей).

Спортивно-оздоровительная деятельность является важнейшим направлением внеурочной деятельности обучающихся с умственной отсталостью (интеллектуальными нарушениями), основная цель которой создание условий, способствующих гармоничному физическому, нравственному и социальному развитию личности обучающегося с умственной отсталостью (интеллектуальными нарушениями) средствами физической культуры, формированию культуры здорового и безопасного образа жизни. Взаимодействие урочной и внеурочной деятельности в спортивно-оздоровительном направлении способствует усилению оздоровительного эффекта, достигаемого в ходе активного использования обучающимися с умственной отсталостью (интеллектуальными нарушениями) освоенных знаний, способов и физических упражнений в физкультурно-оздоровительных мероприятиях, режиме дня, самостоятельных занятиях физическими упражнениями.

Направления деятельности	Учебная и внеучебная деятельность
1. Организация режима школьной жизни –	1. Снятие физических нагрузок через: Оптимальный годовой календарный учебный график, позволяющий равномерно чередовать учебную деятельность и отдых: 1 классы – 33 учебные недели, дополнительные каникулы в середине 3 четверти. 2-9 классы – 34 учебные недели, разбит на 4 периода. 40-минутный урок в течение всего учебного года в 2-9х и классах; Рациональный объем домашних заданий: 2-4 классы 1 час, 5-6 до 1,5 часов, в 7-9 классах до 2 часов. Составление расписания с учетом динамики умственной работоспособности в течение дня и недели.

<p>2. Организация учебно-познавательной деятельности</p>	<p>1. Использование в учебном процессе здоровьесберегающих и здоровьеформирующих технологий: -технологии личностно-ориентированного обучения;</p> <p>2. Корректировка учебных планов и программ: - введение внеурочной деятельности, спортивно-оздоровительного направления - реализация планов индивидуального обучения.</p> <p>3. Оптимальное использование содержания валеологического образовательного компонента в предметах, имеющих профилактическую направленность: физическая культура, естествознание, социальнобытовая ориентация,</p> <p>4. Безотметочное обучение в 1-х классах</p> <p>5. Применение ИКТ с учетом требований СанПиН.</p> <p>6. Специфика организации учебной деятельности первоклассников в адаптационный период уроков по отдельным предметам в адаптационный период: математика, окружающий мир, физкультура, изобразительное искусство, музыка.</p> <p>Реализация плана мероприятий по профилактике детского травматизма; изучению пожарной безопасности, правил дорожной безопасности;</p>
---	---

3 блок. Организация физкультурно-оздоровительной работы

Задача: обеспечение рациональной организации двигательного режима обучающихся, нормального физического развития и двигательной подготовленности обучающихся всех возрастов, повышение адаптивных возможностей организма, сохранение и укрепление здоровья обучающихся и формирование культуры здоровья. **Планируемый результат:**

- эффективная работа с обучающимися всех групп здоровья (на уроках физкультуры, в секциях);
- рациональная организация уроков физической культуры и занятий активно-двигательного характера;
- функционирование занятий по лечебной физкультуре;
- организация работы спортивных секций и создание условий для их эффективного функционирования;
- регулярное проведение спортивно-оздоровительных мероприятий (дней спорта, соревнований, олимпиад, походов и т. п.).

Реализация этого блока зависит от администрации, учителей физической культуры, а также всех педагогов Школы

<p>Организация оздоровительно - профилактической работы</p>	<p>1. Медико-педагогическая диагностика состояния здоровья</p> <ul style="list-style-type: none"> • ежегодный медицинский осмотр детей, врачами-специалистами; • медицинский осмотр детей и профилактическая работа стоматологического кабинета; • мониторинг состояния здоровья, заболеваемости с целью выявления наиболее часто болеющих детей; определение причин заболеваемости с целью проведения более эффективной коррекционной и профилактических работ; <p>2. Профилактическая работа по предупреждению заболеваний:</p> <ul style="list-style-type: none"> • проведение плановых прививок медработником школы; • профилактика простудных заболеваний;
--	--

	<ul style="list-style-type: none"> • создание в школе условий для соблюдения санитарно-гигиенических навыков: мытья рук, переобувания сменной обуви и т.д.; • соблюдение санитарно-гигиенического противоэпидемического режима. <p>3. Максимальное обеспечение двигательной активности детей:</p> <ul style="list-style-type: none"> • внеклассные спортивные мероприятия; • школьные спортивные кружки <p>4. Организация рационального питания предусматривает:</p> <ul style="list-style-type: none"> • назначение ответственного за организацию питания в школе; • создание бракеражной комиссии в составе: медицинский работник школы, ответственный за организацию питания, дежурный педагог по столовой; • выполнение требований СанПиН к организации питания в общеобразовательных учреждениях; • соблюдение основных принципов рационального питания: соответствие энергетической ценности рациона возрастным физиологическим потребностям детей (учет необходимой потребности в энергии детей младшего школьного возраста); • сбалансированность рациона питания детей по содержанию белков, жиров и углеводов для максимального их усвоения • восполнение дефицита витаминов в питании школьников за счет корректировки рецептур и использования обогащенных продуктов; максимальное разнообразие рациона путем использования достаточного ассортимента продуктов и различных способов кулинарной обработки; соблюдение оптимального режима питания. • создание благоприятных условий для приема пищи (необходимые комплекты столовых приборов) и обучение культуре поведения за столом; <p>5. Работа психолого-педагогической и медико-социальной службы организация работы ПМПк по психолого-медико-педагогическому сопровождению обучающихся с ограниченными возможностями здоровья, трудностями в обучении и отклонениями в поведении.</p> <p>6. Работа логопедической службы по рабочим программам для групповых и индивидуальных занятий «Коррекционно-развивающее обучение обучающихся с нарушениями чтения и письма».</p>
<p>4. блок Реализация дополнительных образовательных программ</p> <p>Задача: внедрить программы дополнительного образования по формированию ценностного отношения к здоровью и здоровому образу жизни в качестве отдельных образовательных модулей или компонентов, включённых в учебный процесс.</p> <p>Планируемый результат:</p> <p>Реализация этого блока зависит от администрации, педагогов, педагога – психолога, социального педагога МБОУ «СОШ № 67» г. Грозного.</p>	

Просветительская работа с родителями

Просветительская работа с родителями (законными представителями) направлена на повышение уровня знаний по вопросам охраны и укрепления здоровья детей, формирования безопасного образа жизни.

<p>Просветительская работа с родителями (законными представителями) Задачи: организовать педагогическое просвещение родителей</p> <p>Планируемый результат:</p> <ul style="list-style-type: none"> • формирование общественного мнения родителей, ориентированного на здоровый образ жизни; • создание в семье благоприятной воспитывающей среды, способствующей улучшению межличностных отношений, повышению ответственности семьи за здоровье, физическое, эмоциональное, умственное и нравственное развитие школьников. 	
<p>Реализация просветительской работы с родителями зависит от совместной деятельности администрации, педагогов, педагога - психолога, социального педагога, педагога-организатора, школьного библиотекаря, родителей</p>	
<p>1. Родительский всеобуч: просвещение через обеспечение литературы, размещение информации на сайте школы, сменных стендах</p>	<p>1. Обсуждение с родителями вопросов здоровьесбережения и здоровьесформирования в семье, знакомство родителей с задачами и итогами работы школы в данном направлении на родительских собраниях, лекториях.</p> <p>2. Обмен опытом семейного воспитания по ценностному отношению к здоровью в форме родительского собрания, организационно-деятельностной и психологической игры, родительского лектория, педагогического практикума, тренинга для родителей и другие.</p> <p>3. Просвещение родителей через размещение информации на сайте школы, создание информационных стендов, книжных выставок: о нормативно – правовой базе по воспитанию ребенка, правовыми аспектами, связанными с ответственностью родителей за воспитание детей: статьями Конституции Российской Федерации; Семейного кодекса Российской Федерации; Закона "Об образовании", Устава школы (права и обязанности родителей); о социально-психологической службе; о литературе для родителей в библиотеке школы, о подготовке ребенка к школе; о режиме работы школы; о социально-психологической службе 4. Книжные выставки в библиотеке школы по вопросам семейного воспитания.</p>

Просветительская и методическая работа с педагогами и специалистами

Просветительская и методическая работа с педагогами и специалистами, направленная на повышение квалификации работников общеобразовательной организации и повышение уровня их знаний по проблемам охраны и укрепления здоровья детей, включает:

<p>Руководители методических объединений</p>	<p>Изучают передовой опыт в области здоровьесбережения и здоровьесформирования. Разрабатывают рекомендации по валеологическому просвещению обучающихся. учителей и родителей.</p>	<p>Повышение валеологической грамотности учителей; наличие готовности у педагогов к валеологической работе с учениками и родителями</p>
<p>Классный руководитель, воспитатель, учитель физкультуры</p>	<p>Осуществляет просветительскую и профилактическую работу с учащимися, направленную на сохранение и укрепление здоровья. Проводит диагностическую работу по результативности и коррекции валеологической работы.</p>	<p>Формирование у обучающихся потребности ЗОЖ; формирование здоровой целостной личности</p>

Ответственный за организацию питания	-входит в состав бракеражной комиссии -осуществляет мониторинг количества питающихся	- обеспечение качественного питания обучающихся. - формирование представления о правильном (здоровом) питании, его режиме, структуре, полезных продуктах
Медицинский работник	Обеспечивает проведение медицинских осмотров. Организует санитарногигиенический и противоэпидемический режимы: - ведет диспансерное наблюдение за детьми; - выполняет профилактические работы по предупреждению заболеваемости; - обучает гигиеническим навыкам участников образовательного процесса.	Формирование представления об основных компонентах культуры здоровья и здорового образа жизни; формирование потребности ребёнка безбоязненного обращения к врачу по любым вопросам состояния здоровья
Председатель школьного ПМПк	Организует комплексное изучение личности ребенка. Обеспечивает выработку коллективных рекомендаций для учителей, воспитателей и родителей по дальнейшей тактике работы с данными детьми	Обеспечение условий для обучения детей с ограниченными возможностями здоровья, испытывающим трудности в обучении, отклонениями в поведении
Педагог – психолог Социальный педагог	Способствует формированию благоприятного психологического климата в коллективе: - занимается профилактикой детской дезадаптации - пропагандирует и поддерживает здоровые отношения в семье	Создание благоприятного психо-эмоционального фона: развитие адаптационных возможностей; совершенствование коммуникативных навыков, качеств толерантной личности, развитие самопознания; формирование психологической культуры личности
Учитель - логопед	Осуществляет диагностику устной и письменной речи (мониторинг речевого развития) Осуществляет коррекцию речевых нарушений у детей. Способствует социальной адаптации детей логопатов	Снижение речевых нарушений; социальная адаптация детей логопатов

Планируемые результаты освоения программы формирования экологической культуры, здорового и безопасного образа жизни

Важнейшие личностные результаты:

ценностное отношение к природе; бережное отношение к живым организмам, способность сочувствовать природе и её обитателям;
потребность в занятиях физической культурой и спортом;

негативное отношение к факторам риска здоровью (сниженная двигательная активность, курение, алкоголь, наркотики и другие психоактивные вещества, инфекционные заболевания);

эмоционально-ценностное отношение к окружающей среде, осознание необходимости ее

охраны; ценностное отношение к своему здоровью, здоровью близких и окружающих людей; элементарные представления об окружающем мире в совокупности его природных и социальных компонентов; установка на здоровый образ жизни и реализация ее в реальном поведении и поступках; стремление заботиться о своем здоровье;

готовность следовать социальным установкам экологически культурного здоровьесберегающего, безопасного поведения (в отношении к природе и людям); готовность противостоять вовлечению в табакокурение, употребление алкоголя, наркотических и сильнодействующих веществ;

готовность самостоятельно поддерживать свое здоровье на основе использования навыков личной гигиены; овладение умениями взаимодействия с людьми, работать в коллективе с выполнением различных социальных ролей;

освоение доступных способов изучения природы и общества (наблюдение, запись, измерение, опыт, сравнение, классификация и др.); развитие навыков устанавливать и выявлять причинно-следственные связи в окружающем мире; овладение умениями ориентироваться в окружающем мире, выбирать целевые и смысловые установки в своих действиях и поступках, принимать решения.

2.2.5. Программа коррекционной работы

Пояснительная записка

Программа коррекционной работы в соответствии с концепцией федерального государственного образовательного стандарта для обучающихся с умственной отсталостью (интеллектуальными нарушениями) направлена на создание системы комплексной помощи обучающимся в условиях образовательной организации. Программа коррекционной работы предусматривает создание специальных условий обучения и воспитания, позволяющих учитывать особые образовательные потребности детей посредством индивидуализации и дифференциации образовательного процесса. Программа предусматривает взаимодействие педагога и ребенка как в учебной, так и во внеурочной деятельности.

Цель коррекционной работы:

- создание системы комплексного психолого-медико-педагогического сопровождения процесса освоения АООП обучающимися с умственной отсталостью (интеллектуальными нарушениями), позволяющего учитывать их особые образовательные потребности на основе осуществления индивидуального и дифференцированного подхода в образовательном процессе.

Задачи коррекционной работы:

- выявление особых образовательных потребностей обучающихся с умственной отсталостью (интеллектуальными нарушениями), обусловленных структурой и глубиной имеющихся у них нарушений, недостатками в физическом и психическом развитии;
- осуществление индивидуально ориентированной психолого-медико-педагогической помощи детям с умственной отсталостью (интеллектуальными нарушениями) с учетом особенностей психофизического развития и индивидуальных возможностей обучающихся (в соответствии с рекомендациями психолого-медико-педагогической комиссии);
- разработка и реализация индивидуальных учебных планов, организация индивидуальных и групповых занятий для детей с учетом индивидуальных и типологических особенностей психофизического развития и индивидуальных возможностей обучающихся с умственной отсталостью (интеллектуальными нарушениями);
- реализация системы мероприятий по социальной адаптации обучающихся с умственной отсталостью (интеллектуальными нарушениями);
- оказание родителям (законным представителям) обучающихся с умственной отсталостью (интеллектуальными нарушениями) консультативной и методической помощи

по медицинским, социальным, правовым и другим вопросам, связанным с их воспитанием и обучением.

При разработке программы коррекционной работы для обучающихся с умственной отсталостью (интеллектуальными нарушениями) были учтены следующие **Принципы коррекционной работы**:

✓ Принцип **приоритетности интересов** обучающегося определяет отношение работников организации, которые призваны оказывать каждому обучающемуся помощь в развитии с учетом его индивидуальных образовательных потребностей.

✓ Принцип **системности** - обеспечивает единство всех элементов коррекционно-воспитательной работы: цели и задач, направлений осуществления и содержания, форм, методов и приемов организации, взаимодействия участников.

✓ Принцип **непрерывности** обеспечивает проведение коррекционной работы на всем протяжении обучения школьника с учетом изменений в их личности.

✓ Принцип **вариативности** предполагает создание вариативных программ коррекционной работы с детьми с учетом их особых образовательных потребностей и возможностей психофизического развития.

✓ Принцип **единства психолого-педагогических и медицинских средств**, обеспечивающий взаимодействие специалистов психолого-педагогического и медицинского блока в деятельности по комплексному решению задач коррекционно-воспитательной работы.

✓ Принцип **сотрудничества с семьей** основан на признании семьи как важного участника коррекционной работы, оказывающего существенное влияние на процесс развития ребенка и успешность его интеграции в общество.

Программа коррекционной работы **предусматривает**:

- проведение обследования обучающихся с умственной отсталостью (интеллектуальными нарушениями) для выявления индивидуальных потребностей и трудностей в адаптации и освоении содержательной части АООП;

- реализация системы мероприятий социальной адаптации обучающихся с умственной отсталостью (интеллектуальными нарушениями)

- реализацию индивидуальной и групповой коррекционно-развивающей работы с учетом выявленных образовательных потребностей обучающихся с умственной отсталостью (интеллектуальными нарушениями);

- осуществление промежуточной диагностики обучающихся с умственной отсталостью (интеллектуальными нарушениями) для внесения изменений в программу индивидуальных коррекционных занятий;

- обеспечение непрерывного психолого-медико-социально-педагогического сопровождения обучающихся с умственной отсталостью (интеллектуальными нарушениями) в образовательном процессе и в повседневной жизни;

- оказание консультативной и методической помощи родителям (законным представителям) и обучающимся с умственной отсталостью (интеллектуальными нарушениями) по медицинским, социальным, правовым и другим вопросам.

Специфика организации коррекционной работы с обучающимися с умственной отсталостью (интеллектуальными нарушениями)

Коррекционная работа с обучающимися с умственной отсталостью (интеллектуальными нарушениями) проводится:

в рамках образовательного процесса через содержание и организацию образовательного процесса (индивидуальный и дифференцированный подход, сниженный темп обучения, структурная простота содержания, повторность в обучении, активность и сознательность в обучении);

в рамках внеурочной деятельности в форме специально организованных индивидуальных и групповых занятий (коррекционно-развивающие и логопедические занятия, занятия ритмикой);

в рамках психологического и социально-педагогического сопровождения обучающихся.

Механизм взаимодействия учителей и других специалистов в области сопровождения, медицинских работников МБОУ «СОШ № 67» г. Грозного и специалистов других организаций с целью реализации программы коррекционной работы

Одним из основных механизмов реализации коррекционной работы является оптимально выстроенное взаимодействие специалистов МБОУ «СОШ № 67» г. Грозного, обеспечивающее системное сопровождение обучающихся с умственной отсталостью (интеллектуальными нарушениями) специалистами различного профиля в образовательном процессе.

Такое взаимодействие включает:

- комплексность в определении и решении проблем ребенка, предоставлении ему квалифицированной помощи специалистов разного профиля;
- осуществления совместного многоаспектного анализа эмоционально-волевой, личностной, коммуникативной, двигательной и познавательной сфер, обучающихся с целью определения имеющихся проблем,
- разработки и реализации комплексных индивидуальных и групповых программ коррекции эмоционально-волевой, личностной, коммуникативной, двигательной и познавательной сфер обучающихся.

Консолидация усилий разных специалистов в области психологии, педагогики, медицины, социальной работы позволит обеспечить систему комплексного психолого-медико-педагогического сопровождения и эффективно решать проблемы ребенка. Наиболее распространенные и действенные формы организованного взаимодействия специалистов на современном этапе – это консилиумы и службы сопровождения, которые предоставляют многопрофильную помощь ребенку и его родителям (законным представителям).

В качестве еще одного механизма реализации коррекционной работы следует обозначить социальное партнерство, которое предполагает профессиональное взаимодействие образовательного учреждения с внешними ресурсами.

Взаимодействие специалистов МБОУ «СОШ № 67» г. Грозного с организациями и органами государственной власти, связанными с решением вопросов образования, охраны здоровья социальной защиты и поддержки трудоустройства и др. обучающихся с умственной отсталостью (интеллектуальными нарушениями).

Социальное партнерство – современный механизм, который основан на взаимодействии общеобразовательной организации с организациями культуры, общественными организациями и другими институтами общества.

Социальное партнерство включает сотрудничество (на основе заключенных договоров):

- ✓ с организациями дополнительного образования культуры, физической культуры и спорта в решении вопросов развития, социализации, здоровьесбережения, социальной

адаптации и интеграции в общество обучающихся с умственной отсталостью (интеллектуальными нарушениями), — со средствами массовой информации в решении вопросов формирования отношения общества к лицам с умственной отсталостью (интеллектуальными нарушениями),

✓ с общественными объединениями инвалидов, организациями родителей детей с умственной отсталостью (интеллектуальными нарушениями) и другими негосударственными организациями в решении опросов социальной адаптации и интеграции в общество обучающихся с умственной отсталостью (интеллектуальными нарушениями),

✓ с родителями обучающихся с умственной отсталостью (интеллектуальными нарушениями) в решении вопросов их развития, социализации, здоровьесбережения, социальной адаптации и интеграции в общество

Характеристика основных направлений коррекционной работы Основными направлениями коррекционной работы являются:

I. Диагностическая работа, которая обеспечивает выявление особенностей развития и здоровья обучающихся с умственной отсталостью (интеллектуальными нарушениями) с целью создания благоприятных условий для овладения ими содержанием адаптированной основной общеобразовательной программы.

Проведение **диагностической работы** предполагает осуществление:

1) психолого-педагогического и медицинского обследования с целью выявления их особых образовательных потребностей:

✓ развития познавательной сферы, специфических трудностей в овладении содержанием образования и потенциальных возможностей;

✓ развития эмоционально-волевой сферы и личностных особенностей обучающихся;

✓ определение социальной ситуации развития и условий семейного воспитания ученика;

2) мониторинга динамики развития обучающихся, их успешности в освоении АООП образования

3) анализа результатов обследования с целью проектирования и корректировки коррекционных мероприятий.

В процессе диагностической работы используются следующие формы и методы работы:

✓ сбор сведений о ребенке у педагогов, родителей (беседы, анкетирование, интервьюирование),

✓ наблюдение за учениками во время учебной и внеурочной деятельности,

✓ беседы с учащимися, учителями и родителями,

✓ изучение работ ребенка (тетради, рисунки, поделки и т. п.) и др.

✓ оформление документации (карта индивидуального психолого-медико-социальнопедагогического сопровождения обучающегося с умственной отсталостью (интеллектуальными нарушениями)).

II. Коррекционно-развивающая работа обеспечивает организацию мероприятий, способствующих личностному развитию обучающихся, коррекции недостатков в психическом развитии и освоению ими содержания образования.

Коррекционно-развивающая работа включает:

• составление индивидуальной программы психологического сопровождения учащегося (совместно с педагогами),

• формирование в классе психологического климата комфортного для всех обучающихся,

- организация внеурочной деятельности, направленной на развитие познавательных интересов обучающихся, их общее социально-личностное развитие,
- разработку оптимальных для развития обучающихся с умственной отсталостью (интеллектуальными нарушениями) групповых и индивидуальных психокоррекционных программ (методик, методов и приёмов обучения) в соответствии с их особыми образовательными потребностями,
- организацию и проведение специалистами индивидуальных и групповых занятий по психокоррекции, необходимых для преодоления нарушений развития обучающихся,
- развитие эмоционально-волевой и личностной сферы ученика и коррекцию его поведения,
- социальное сопровождение ученика в случае неблагоприятных условий жизни при психотравмирующих обстоятельствах.

В процессе коррекционно-развивающей работы используются следующие формы и методы работы:

- ✓ занятия индивидуальные и групповые,
- ✓ игры, упражнения, этюды,
- ✓ психокоррекционные методики,
- ✓ беседы с учащимися,
- ✓ организация деятельности (игра, труд, изобразительная, конструирование и др.).

Коррекционные занятия проводятся для обучающихся с умственной отсталостью (интеллектуальными нарушениями) по мере выявления педагогом, педагогом-психологом, учителем-логопедом индивидуальных пробелов в их развитии и обучении.

Индивидуальные и групповые коррекционные занятия проводит педагог-психолог и учителем - логопедом в урочное время и внеурочное время.

Коррекционная работа осуществляется в рамках целостного подхода к воспитанию и развитию ребенка. В связи с этим работа в часы индивидуальных и групповых занятий ориентирована на общее развитие, а не на тренировку отдельных психических процессов или способностей, обучающихся с умственной отсталостью (интеллектуальными нарушениями).

Планируется не столько достижение отдельного результата, сколько создание условий для развития ребенка.

Изучение индивидуальных особенностей, обучающихся позволяет планировать сроки, этапы и основные направления коррекционной работы.

III. Консультативная работа обеспечивает непрерывность специального сопровождения детей с умственной отсталостью (интеллектуальными нарушениями) и их семей по вопросам реализации дифференцированных психолого-педагогических условий обучения, воспитания, коррекции, развития и социализации обучающихся.

Консультативная работа включает:

- психолого-педагогическое консультирование педагогов по решению проблем в развитии и обучении, поведении и межличностном взаимодействии конкретных обучающихся,
- консультативную помощь семье в решении конкретных вопросов воспитания и оказания возможной помощи ребёнку в освоении образовательной программы.

В процессе консультативной работы используются следующие формы и методы: ✓ беседа, семинар, лекция, консультация,

- ✓ анкетирование педагогов, родителей,
- ✓ разработка методических материалов и рекомендаций учителю, родителям.

Психологическое консультирование основывается на принципах анонимности, доброжелательного и безоценочного отношения к консультируемому, ориентации на его нормы и ценности, включенности консультируемого в процесс консультирования.

IV. Информационно-просветительская работа предполагает осуществление разъяснительной деятельности в отношении педагогов и родителей по вопросам, связанным с особенностями осуществления процесса обучения и воспитания обучающихся с умственной отсталостью (интеллектуальными нарушениями), взаимодействия с педагогами и сверстниками, их родителями (законными представителями), и др.

Информационно-просветительская работа включает:

- проведение тематических выступлений для педагогов и родителей по разъяснению индивидуально-типологических особенностей различных категорий детей,
- оформление информационных стендов, печатных и других материалов,
- психологическое просвещение педагогов с целью повышения их психологической компетентности,
- психологическое просвещение родителей с целью формирования у них элементарной психолого-психологической компетентности.

V. Социально-педагогическое сопровождение представляет собой взаимодействие социального педагога и воспитанника и/или его родителей, направленное на создание условий и обеспечение наиболее целесообразной помощи и поддержки. *Социально-педагогическое сопровождение включает:*

- разработку и реализацию программы социально-педагогического сопровождения обучающихся, направленную на их социальную интеграцию в общество,
- взаимодействие с социальными партнерами и общественными организациями в интересах учащегося и его семьи.

В процессе информационно-просветительской и социально-педагогической работы используются следующие формы и методы работы:

- ✓ индивидуальные и групповые беседы, семинары, тренинги, — лекции для родителей,
- ✓ анкетирование педагогов, родителей,
- ✓ разработка методических материалов и рекомендаций учителю, родителям.

Механизмы реализации программы коррекционной работы.

Взаимодействие специалистов общеобразовательной организации в процессе реализации адаптированной основной общеобразовательной программы – один из основных механизмов реализации программы коррекционной работы.

Взаимодействие специалистов требует:

- создания программы взаимодействия всех специалистов в рамках реализации коррекционной работы,
- осуществления совместного многоаспектного анализа эмоционально-волевой, личностной, коммуникативной, двигательной и познавательной сфер, учащихся с целью определения имеющихся проблем,
- разработки и реализации комплексных индивидуальных и групповых программ коррекции эмоционально-волевой, личностной, коммуникативной, двигательной и познавательной сфер учащихся.

Взаимодействие специалистов общеобразовательной организации с организациями и органами государственной власти, связанными с решением вопросов образования, охраны здоровья социальной защиты и поддержки, трудоустройства и др. обучающихся с умственной отсталостью (интеллектуальными нарушениями).

Социальное партнерство – современный механизм, который основан на взаимодействии общеобразовательной организации с организациями культуры, общественными организациями и другими институтами общества. Социальное партнерство включает сотрудничество (на основе заключенных договоров):

- с организациями дополнительного образования культуры, физической культуры и спорта в решении вопросов развития, социализации, здоровьесбережения, социальной адаптации и интеграции в общество обучающихся с умственной отсталостью (интеллектуальными нарушениями),

- со средствами массовой информации в решении вопросов формирования отношения общества к лицам с умственной отсталостью (интеллектуальными нарушениями),
- с общественными объединениями инвалидов, организациями родителей детей с умственной отсталостью (интеллектуальными нарушениями) и другими негосударственными организациями в решении вопросов социальной адаптации и интеграции в общество обучающихся с умственной отсталостью (интеллектуальными нарушениями),
- с родителями учащихся с умственной отсталостью (интеллектуальными нарушениями) в решении вопросов их развития, социализации, здоровьесбережения, социальной адаптации и интеграции в общество.

План работы педагога – психолога на учебный год по сопровождению обучающихся, в соответствии с ФГОС образования обучающихся с умственной отсталостью (интеллектуальными нарушениями)

Направление	Содержание	Участники	Сроки	Ответственный
Диагностическое	Диагностическое обследование развития обучающихся с умственной отсталостью (интеллектуальными нарушениями)	1,2,3,4 класс	Сентябрь (первичная), май (заключительная)	Педагог - психолог
	Диагностика адаптации обучающихся 1 класса	вновь прибывшие обучающиеся, педагоги	Ноябрь, декабрь	Педагог - психолог
Коррекционно-развивающее	Адаптация обучающихся 1 класса. Программа «Первоклассник».	1 класс, классный руководитель, родители	1 четверть	Педагог - психолог
	Адаптационные мероприятия для вновь прибывших обучающихся	1класс, педагоги, родители	Октябрь, ноябрь	Педагог - психолог
	Цикл психологических занятий по коррекции дезадаптации обучающихся 1 класс.	Обучающиеся,	В течение учебного года, по результатам диагностики	Педагог - психолог
	Занятия по развитию познавательной и личностной сферы, коррекции эмоционально- волевой сферы	Обучающиеся	В течение учебного года	Педагог - психолог
	Психокоррекционная работа с семьями, воспитывающими ребенка с ограниченными возможностями здоровья.	Семьи обучающихся	В течение учебного года, по результатам диагностики	Педагог - психолог
	Релаксационные, психопрофилактические занятия. Применение сенсорного оборудования для психологической разгрузки.	Обучающиеся педагоги	В течение учебного года (по запросам)	Педагог - психолог
Консультативное	Индивидуальные и групповые консультации обучающихся.	Обучающиеся	В течение года	Педагог - психолог

	Проведение консультаций на актуальные темы для родителей, педагогического коллектива.	Педагоги, родители.	В течение года	Педагог - психолог
	Участие в работе ППк ОУ	Члены ППк	В течение года (по запросам)	Педагог - психолог
	Участие в родительских собраниях.	Родители, педагоги	По плану работы ППк	Педагог - психолог
Психопрофилактическое	Посещение (участие) в методических объединениях, родительских собраниях, открытых уроках.	Педагоги, родители, обучающиеся	В течение года	Педагог - психолог
	Размещение информационных ресурсов, рекомендаций на сайте образовательного учреждения.	Педагоги, родители, обучающиеся	В течение учебного года	Педагог - психолог
Экспертно-аналитическое	Подготовка к экспертно – консультационной работе с педагогическими работниками и родителями обучающихся.	Педагогический коллектив, родители.	В течение учебного года по плану и по запросам	Педагог - психолог
	Оформление отчетной документации.	Педагог - психолог	В течение года	Педагог - психолог
	Подготовка данных к ППк образовательного учреждения, (районной ППк).	Педагог - психолог	По плану ППк ОУ (по запросам)	Педагог - психолог
	Участие в консилиумах, комиссиях, административных совещаниях, требующих психологического разъяснения ситуации.	Педагоги, обучающиеся.	В течение года по запросам	Педагог – психолог, Администрация ОУ
Организационно-методическое	Согласование и утверждение плана работы с Администрацией образовательного учреждения.	Педагог – психолог, администрация ОУ	Сентябрь	Педагог - психолог
Подготовка (оформление) кабинета к новому учебному году.	Подготовка (оформление) кабинета к новому учебному году.	Педагог психолог	Сентябрь (в течение года)	Педагог психолог
Планирование и подготовка диагностических мероприятий. Подготовка к работе методик для диагностики обучающихся.	Планирование и подготовка диагностических мероприятий. Подготовка к работе методик для диагностики обучающихся.	Педагог психолог	Сентябрь (в течение года, по запросам)	Педагог психолог

	Разработка системы психолого – медико – педагогического сопровождения участников образовательного процесса, в соответствии с ФГОС образования обучающихся с умственной отсталостью (интеллектуальными нарушениями)	Педагог психолог	В течение учебного года	Педагог психолог
	Повышение профессионального уровня: работа с методической и научно популярной литературой; участие в вебинарах, прохождение дистанционных курсов и т.п.	Педагог - психолог	В течение года	Педагог психолог
	Оформление журнала учета работ педагога – психолога образовательного учреждения.	Педагог психолог	Ежедневно	Педагог психолог
	Посещение/участие методических объединений педагогов – психологов методических объединений педагогов психологов специальных (коррекционных) образовательных учреждений.	Педагог психолог, Специалисты	В течение учебного года	Педагог психолог

Программа коррекционной работы учителя.

№п/п	Содержание и формы работы	Сроки
1.	Наблюдение за учениками во время учебной и внеурочной деятельности.	Ежедневно
2.	Поддержание связи с учителями-предметниками, школьным педагогом-психологом, учителем-логопедом, социальным педагогом, медицинским работником, администрацией школы, родителями.	В течение года
3.	Составление психолого-педагогической характеристики учащегося с ОВЗ при помощи методов наблюдения, беседы, экспериментального обследования, где отражаются особенности его личности, поведения, межличностных отношений с родителями и одноклассниками, уровень и особенности интеллектуального развития и результаты учебы, основные виды трудностей при обучении ребенка.	Для организации процесса обучения – непосредственно в ходе обучения
4.	Составление индивидуального маршрута сопровождения учащегося (вместе с педагогом-психологом, учителем-логопедом и учителями-предметниками), где отражаются пробелы знаний и намечаются пути их ликвидации, способ предъявления учебного материала, темп обучения, направления коррекционной работы.	Перед началом обучения В ходе обучения
5.	Формирование комфортного микроклимата в классе для учащихся с ОВЗ.	В течение года
6.	Ведение документации (ПМПК).	В течение года

7.	Организация внеурочной деятельности по пяти направлениям: -спортивно-оздоровительное; - духовно-нравственное; -социальное; -общеинтеллектуальное; -общекультурное.	В течение года
----	---	----------------

3). Условия обучения и воспитания детей.

Психолого-педагогическое обеспечение:

— обеспечение психолого-педагогических условий (коррекционная направленность образовательной деятельности; учёт индивидуальных особенностей ребёнка; обеспечение оптимального режима учебных нагрузок соблюдение комфортного психоэмоционального режима; использование современных педагогических технологий, в том числе информационных, компьютерных для оптимизации образовательной деятельности, повышения его эффективности, доступности;

— обеспечение здоровьесберегающих условий - оздоровительный и охранительный режим, укрепление физического и психического здоровья, профилактика физических, умственных и психологических перегрузок учащихся, соблюдение санитарно-гигиенических правил и норм;

Программно-методическое обеспечение

В процессе реализации программы коррекционной работы используются коррекционно-развивающие программы, диагностический и коррекционно-развивающий инструментарий, необходимый для осуществления профессиональной деятельности учителя, педагога-психолога, социального педагога и др.

Кадровое обеспечение

Важным моментом реализации программы коррекционной работы является кадровое обеспечение. В штатное расписание общеобразовательной организации введены ставки педагог - психолог, учитель – логопед, социальный педагог. Работники образовательной организации систематически проходят курсы повышения квалификации.

4). Механизм взаимодействия в разработке и реализации коррекционных мероприятий. Механизм взаимодействия в разработке и реализации коррекционных мероприятий учителей, специалистов, медицинских работников образовательной организации и других организаций, специализирующихся в области семьи и других институтов общества, который обеспечивается в единстве урочной, внеурочной и внешкольной деятельности.

Одним из основных механизмов реализации коррекционной работы является оптимально выстроенное *взаимодействие специалистов образовательной организации*, обеспечивающее системное сопровождение детей с ограниченными возможностями здоровья специалистами различного профиля в образовательной деятельности.

Механизмы взаимодействия в разработке и реализации программы

Сетевое взаимодействие внутри ОУ, включающее:

- комплексность в определении и решении проблем ребёнка, предоставлении ему квалифицированной помощи специалистов разного профиля;
- многоаспектный анализ личностного и познавательного развития ребёнка;
- составление комплексных индивидуальных программ общего развития и коррекции отдельных сторон учебно-познавательной, речевой, эмоциональной-волевой и личностной сфер ребёнка.

Консолидация усилий разных специалистов в области психологии, педагогики, медицины, социальной работы позволит обеспечить систему комплексного психолого-медико-педагогического сопровождения и эффективно решать проблемы ребёнка.

Наиболее распространённые и действенные формы организованного взаимодействия специалистов на современном этапе — это консилиум нашей образовательной организации,

который предоставляет многопрофильную помощь ребёнку и его родителям (законным представителям), а также школе в решении вопросов, связанных с адаптацией, обучением, воспитанием, развитием, социализацией детей с ограниченными возможностями здоровья.

Ещё одним механизмом реализации программы коррекционной работы является *социальное партнёрство*: профессиональное взаимодействие образовательной организации с внешними ресурсами (организациями различных ведомств, общественными организациями и т.д.).

Образовательная организация взаимодействует по вопросам коррекционной работы с внешними организациями, специализирующимися в области коррекционной педагогики, медицины:

- ГБУ «Детская поликлиника №5» г. Грозного.

Кроме того, МБОУ «СОШ № 67» г. Грозного осуществляет взаимодействие с учреждениями образования и другими ведомствами по вопросам преемственности обучения, развития и адаптации, социализации, здоровьесбережения детей с ограниченными возможностями здоровья:

- родительская общественность.

Многопрофильная помощь ребёнку и его родителям (законным представителя) в решении вопросов, связанных с адаптацией, обучением, воспитанием, развитием, социализацией детей рассматриваемой категории.

5). Планируемые результаты коррекционной работы.

В результате выполнения программы планируются следующие результаты:

- своевременное выявление обучающихся с ОВЗ и раннее определение специфики их особых образовательных потребностей;
- успешная адаптация учащихся с ограниченными возможностями здоровья к условиям образовательной среды школы, расширение адаптивных возможностей личности ребенка с ОВЗ;
- социализация учащихся с ОВЗ, овладение навыками коммуникации и социального взаимодействия, социально-бытовыми умениями, используемыми в повседневной жизни;
- формирование жизненно значимых компетенций;
- увеличение доли учащихся с ограниченными возможностями здоровья, качественно освоивших образовательную программу начального общего образования;
- достижение учащимися с ОВЗ метапредметных и личностных результатов в соответствии с ООП НОО;
- разработка и реализация индивидуальных образовательных траекторий учащихся с ОВЗ;
- повышение психолого-социально-педагогической грамотности родителей учащихся с ОВЗ по вопросам воспитания и обучения детей с особенностями физического и (или) психического развития.

Возможные риски в ходе реализации программы:

- 1) увеличение нагрузок педагогов, ведущее к синдрому профессионального выгорания;
- 2) недостаточная подготовка педагогов в области коррекционной педагогики и специальной психологии;
- 3) отсутствие в школе ставки специалиста педагога-дефектолога.

2.2.6. Программа внеурочной деятельности

Программа внеурочной деятельности является организационным механизмом реализации АООП образования обучающихся с умственной отсталостью (интеллектуальными нарушениями). Программа внеурочной деятельности обеспечивает учет индивидуальных особенностей и потребностей, обучающихся с умственной отсталостью (интеллектуальными нарушениями) через организацию внеурочной деятельности.

Программа внеурочной деятельности школы определяет содержание и механизмы развития и проявления учащимися своих личностных качеств, формирование их индивидуальности, способностей к нравственной и творческой реализации своих возможностей.

Позиция педагогического коллектива заключается в том, что выпускники школы должны обладать личностными качествами, которые могут быть востребованы и сегодня, и завтра; выпускники должны вписываться в социальную среду. В воспитании все главное – и урок, и внеурочная деятельность, и развитие творческих способностей, и взаимоотношения учащихся в коллективе. Исходя из этого, нужно отметить, что воспитательная система воплощает в себя совокупную деятельность школы, которая реализуется в двух сферах: в процессе обучения и во внеклассной образовательной сферах.

Социально экономическая ситуация оказывает существенное влияние на школу, которая сегодня, решая ряд сложнейших задач, обеспечивает социальную защиту детей и удовлетворяет все образовательные потребности и запросы, способствует гражданскому воспитанию учащихся.

Сущность и основное назначение внеурочной деятельности заключается в обеспечении дополнительных условий для развития интересов, склонностей, способностей обучающихся с умственной отсталостью (интеллектуальными нарушениями), организации их свободного времени.

Под внеурочной деятельностью понимается образовательная деятельность, направленная на достижение результатов освоения основной образовательной программы и осуществляемая в формах, отличных от классно-урочной. Внеурочная деятельность объединяет все, кроме учебной, виды деятельности обучающихся, в которых возможно и целесообразно решение задач их воспитания и социализации.

Программа внеурочной деятельности рассматривается как нормативно-управленческий документ, обосновывающий выбор цели, содержания, применяемых методик и технологий, а также форм организации воспитательного процесса, ориентированного на личность учащегося, на школьной ступени.

Программа внеурочной деятельности обучающихся с умственной отсталостью (интеллектуальными нарушениями) раскрывает роль и место социальной функции воспитания в системе жизнедеятельности образовательного учреждения, направлена на обеспечение единства обучения и воспитания, формирование единого воспитательного пространства образовательного учреждения.

Внеурочная деятельность ориентирована на создание условий для: расширения опыта поведения, деятельности и общения; творческой самореализации обучающихся с умственной отсталостью (интеллектуальными нарушениями) в комфортной развивающей среде, стимулирующей возникновение личностного интереса к различным аспектам жизнедеятельности; позитивного отношения к окружающей действительности; социального становления учащегося в процессе общения и совместной деятельности в детском сообществе, активного взаимодействия со сверстниками и педагогами; профессионального самоопределения, необходимого для успешной реализации дальнейших жизненных планов обучающихся.

Цели, задачи, концептуальные подходы, принципы, принципиальные положения организации внеурочной деятельности в школе

Основными целями внеурочной деятельности являются создание условий для достижения обучающимися необходимого для жизни в обществе социального опыта и формирования принимаемой обществом системы ценностей, всестороннего развития и социализации каждого обучающегося с умственной отсталостью (интеллектуальными нарушениями), создание воспитывающей среды, обеспечивающей развитие социальных, интеллектуальных интересов учащихся в свободное время.

Внеурочная деятельность школы **осуществляется на основе следующих положений:**

- учет индивидуальных особенностей и потребностей, обучающихся с умственной отсталостью (интеллектуальными нарушениями);
- направленность на достижение личностных результатов освоения обучающимися адаптированной основной образовательной программы образования обучающихся с умственной отсталостью (интеллектуальными нарушениями), программ дополнительного образования, а также на достижение планируемых результатов коррекционной работы с обучающимися;
- разнообразие форм внеурочной деятельности обучающихся (экскурсии, кружки, секции, детские объединения, соревнования, общественно-полезные практики);
- обеспечение возможности выбора участниками образовательного процесса направлений, форм внеурочной деятельности.

Основные задачи:

- воспитание, социально-педагогическая поддержка становления и развития нравственного, ответственного, инициативного гражданина России;
- коррекция всех компонентов психофизического, интеллектуального, личностного развития обучающихся с умственной отсталостью (интеллектуальными нарушениями) с учетом их возрастных и индивидуальных особенностей;
- развитие активности, самостоятельности и независимости в повседневной жизни;
- развитие возможных избирательных способностей и интересов ребенка в разных видах деятельности;
- формирование основ нравственного самосознания личности, умения правильно оценивать окружающее и самих себя, формирование эстетических потребностей, ценностей и чувств;
- развитие трудолюбия, способности к преодолению трудностей, целеустремленности и настойчивости в достижении результата;
- расширение представлений ребенка о мире и о себе, его социального опыта;
- формирование положительного отношения к базовым общественным ценностям;
- формирование умений, навыков социального общения людей;
- расширение круга общения, выход обучающегося за пределы семьи и общеобразовательной организации;
- развитие навыков осуществления сотрудничества с педагогами, сверстниками, родителями, старшими детьми в решении общих проблем;
- укрепление доверия к другим людям;
- развитие доброжелательности и эмоциональной отзывчивости, понимания других людей и сопереживания им;
- формирование у обучающихся умений планирования, контроля, коррекции и оценивания при выполнении действий в соответствии с поставленной задачей и условиями ее выполнения;

- формирование у обучающихся умений организовывать здоровьесберегающую жизнедеятельность на основе установки на здоровый и безопасный образ жизни;
- формирование у обучающихся моделей социально адаптированного поведения;
- создание условий для закрепления и практического применения умений, приобретенных обучающимися на уроках трудового обучения по различным трудовым профилям;
- создание условий для профессионального самоопределения обучающихся.

Принципиальной позицией развития системы внеурочной деятельности и воспитательного процесса является **сочетание системного и деятельностного подходов**.

Системный подход предполагает понимание организации внеурочной деятельности как системы, элементами которой выступают:

- личностная проблематика и образовательные потребности обучающихся;
- педагогические цели внеурочной деятельности и воспитательного процесса; - педагогические технологии;
- способы диагностики и оценки качества результатов воспитательного процесса;
- организационно-педагогические условия и источники ресурсного обеспечения деятельности всех субъектов внеурочной деятельности и воспитательного процесса.

Деятельностный подход определяет рассмотрение сферы внеурочной деятельности как пространства для совместной деятельности детей и взрослых, направленной на удовлетворение общих образовательных потребностей в самопознании, самоактуализации, самовыражении, самореализации и самоопределении.

Теоретическую основу внеурочной деятельности в образовательном учреждении составляет ряд научных теорий и концепций, которые рассматривают ребенка как равноправного субъекта образовательного процесса и в основе которых лежат следующие позиции:

- средствами образования (воспитания) создаются условия для развития и коррекции ребенка независимо от его стартовых возможностей, т.е. от степени выраженности дефекта;
- педагог создает условия обучающемуся с умственной отсталостью (интеллектуальными нарушениями), которые обеспечат ему формирование успешного жизненного опыта, т.е. создание ситуации «успеха», в которой формируются основные механизмы регуляции поведения;
- социальное развитие ребенка с интеллектуальными нарушениями рассматривается нами как процесс, направленный на то, чтобы воспитанник состоялся, на развитие его личности, т.е. речь, идет о саморазвитии как фундаментальной способности человека становиться субъектом собственной жизни, как обязательной составляющей полноценного формирования личности ребенка.

Условия реализации Программы внеурочной деятельности

Внеурочная деятельность на базе школы реализуется через системы неаудиторной занятости, дополнительного образования, работу классных руководителей и обеспечивает индивидуальные потребности обучающихся по следующим **направлениям** развития, личности:

- спортивно-оздоровительное.

Целесообразность данного направления заключается в формировании знаний, установок, личностных ориентиров и норм поведения, обеспечивающих сохранение и укрепление физического, психологического и социального здоровья обучающихся на уровне основного общего образования как одной из ценностных составляющих, способствующих познавательному и эмоциональному развитию ребенка, достижению планируемых результатов освоения основной образовательной программы среднего общего образования.

Данное направление реализуется через школьные спортивные соревнования, внеурочную деятельность – спортивные секции, деятельность агитбригады, участие в городских и областных спортивных соревнованиях, организацию тематических праздников, организацию деятельности летнего оздоровительного лагеря.

- духовно-нравственное.

Цель направления - обеспечение духовно-нравственного развития обучающихся в единстве урочной, внеурочной и внешкольной деятельности, в совместной педагогической работе школы, семьи и других институтов общества, активизация внутренних резервов обучающихся, способствующих успешному освоению нового социального опыта на уровне основного общего образования, в формировании социальных, коммуникативных компетенций, необходимых для эффективного взаимодействия в социуме.

Данное направление реализуется через благотворительную деятельность, библиотечные уроки, классные часы, тематические мероприятия, социальные акции и проекты, акции патриотической направленности - участие в патриотических митингах, участие во встречах со знаменитыми людьми, организацию экскурсий, выставок творческих работ учащихся, участие в городских мероприятиях духовно-нравственной и патриотической направленности, встречи с ветеранами ВОВ и труда, с участниками «горячих точек», «Уроки мужества», конкурс патриотической песни и конкурс смотра строя и песни.

- социальное.

Данное направление призвано способствовать становлению социально-активной ответственной личности, способной принимать решения, брать на себя ответственность, реализовывать творческие, социальные и другие проекты, ставить реальные цели и добиваться результатов.

Данное направление реализуется через благотворительную деятельность, деятельность отряда ЮИД, деятельность отряда Юных пожарных, участие в творческих конкурсах, участие в социальных проектах, волонтерскую деятельность.

- общеинтеллектуальное.

Данное направление призвано обеспечить достижения планируемых результатов освоения основной образовательной программы основного общего образования.

Данное направление реализуется через деятельность Школьного научного общества «Хочу всё знать!», конкурсы научных и учебных проектов, мероприятий, проводимые в рамках Предметных декад, библиотечные уроки, организация Дня чтения, конкурсы, экскурсии, конференции, деловые и ролевые игры, участие в научно-практических конференциях, участие в предметных олимпиадах, работа предметных кружков, факультативов, проведение олимпиад.

- общекультурное.

Воспитание способности к духовному развитию, нравственному самосовершенствованию, формированию ценностных ориентиров, развитие общей культуры, знакомство с общечеловеческими ценностями мировой культуры, духовными ценностями отечественной культуры, нравственно-этическими ценностями многонационального народа России и народов других стран - цель общекультурного направления.

Данное направление реализуется через организацию, подготовку и проведение мероприятия «Звёздный дождь» школы, организацию школьных выставок, концертов, участие в творческих конкурсах различного уровня, экскурсий в музеи, на выставки, посещение театров, концертных залов.

План составлен с учетом индивидуальных особенностей и потребностей учащихся. Ежегодно проводится мониторинг реализации плана по учебным годам, и вносятся коррективы, учитывая количество учебных недель в учебном году, потребности учащихся в различных направлениях деятельности, количество часов внеурочной деятельности, посещенных каждым школьником в соответствии с выбранным им образовательным маршрутом. Это необходимо во избежание перегрузки учащихся.

К планируемым результатам внеурочной деятельности можно отнести:

- ✓ приобретение школьником социальных знаний (об общественных нормах, об устройстве общества, о социально одобряемых и неодобряемых формах поведения в обществе), понимание социальной реальности и повседневной жизни;
- ✓ сформированность позитивных отношений школьника к базовым ценностям общества (человек, семья, Отечество, природа, мир, знания, труд, культура);
- ✓ освоение опыта по получению социальной, гражданской коммуникативной компетенций школьника;
- ✓ увеличение числа детей, охваченных организованным досугом;
- ✓ воспитание у детей толерантности, навыков здорового образа жизни.

2.3. Организационный раздел

2.3.1. Учебный план МБОУ «СОШ № 67» г. Грозного

Учебный план обучающихся МБОУ «СОШ № 67» г. Грозного разработан на основании примерного учебного плана общего образования обучающихся с умственной отсталостью (интеллектуальными нарушениями), в соответствии с требованиями ФГОС образования обучающихся с умственной отсталостью (интеллектуальными нарушениями).

Учебный план фиксирует общий объем нагрузки, максимальный объем аудиторной нагрузки обучающихся, состав и структуру обязательных предметных областей, распределяет учебное время, отводимое на их освоение по классам и учебным предметам.

В учебном плане представлены семь предметных областей и коррекционно-развивающая область. Содержание всех учебных предметов, входящих в состав каждой предметной области, имеет ярко выраженную коррекционно-развивающую направленность, заключающуюся в учете особых образовательных потребностей этой категории обучающихся. Кроме этого, с целью коррекции недостатков психического и физического развития обучающихся в структуру учебного плана входит и коррекционно-развивающая область.

Учебный план состоит из двух частей — обязательной части и части, формируемой участниками образовательных отношений.

Обязательная часть учебного плана определяет состав учебных предметов обязательных предметных областей и учебное время, отводимое на их изучение по классам обучения.

Обязательная часть учебного плана отражает содержание образования, которое обеспечивает достижение важнейших целей современного образования обучающихся с умственной отсталостью (интеллектуальными нарушениями):

формирование жизненных компетенций, обеспечивающих овладение системой социальных отношений и социальное развитие обучающегося, а также его интеграцию в социальное окружение; формирование основ духовно-нравственного развития обучающихся, приобщение их к

общекультурным, национальным и этнокультурным ценностям; формирование здорового образа жизни, элементарных правил поведения в экстремальных ситуациях.

Часть учебного плана, формируемая участниками образовательных отношений, обеспечивает реализацию особых образовательных потребностей, характерных для обучающихся с умственной отсталостью (интеллектуальными нарушениями), а также индивидуальных потребностей учащегося.

Часть учебного плана, формируемая участниками образовательных отношений, предусматривает:

- учебные занятия, обеспечивающие различные интересы обучающихся;
- увеличение учебных часов, отводимых на изучение отдельных учебных предметов обязательной части;
- введение учебных курсов, обеспечивающих удовлетворение особых образовательных потребностей обучающихся и необходимую коррекцию недостатков в психическом и (или) физическом развитии;
- введение учебных курсов для факультативного изучения отдельных учебных предметов.

Исходя из психофизических особенностей, обучающихся с умственной отсталостью на основании рекомендаций психолого-медико-педагогической комиссии содержание **коррекционно-развивающей области** учебного плана представлено следующими коррекционными занятиями: логопедическими, психокоррекционными. В ходе коррекционных занятий применяются разные формы взаимодействия с обучающимися, направленные на преодоление или ослабление проблем в психическом и личностном развитии, гармонизацию личности и межличностных отношений учащихся. Основные направления работы связаны с развитием эмоционально-личностной и познавательной сферы учащихся.

Коррекционно-развивающие занятия проводятся в течение учебного дня и во внеурочное время. На индивидуальные коррекционные занятия отводится 15-20 минут, на групповые занятия – 35-40 минут.

Время, отведенное на реализацию коррекционно-развивающей области, не учитывается при определении максимально допустимой недельной нагрузки, но учитывается при определении объемов финансирования.

При организации внеурочной деятельности МБОУ «СОШ № 67» г. Грозного исходит из необходимости обеспечить достижение планируемых результатов реализации АООП обучающихся с умственной отсталостью (интеллектуальными нарушениями) на основании возможностей обучающихся, запросов родителей (законных представителей).

**Недельный учебный план образования обучающихся с умственной отсталостью (интеллектуальными нарушениями):
V-IX классы**

Предметные области	Учебные предметы Классы	Количество часов в неделю					Всего
		V	VI	VII	VIII	IX	
<i>I. Обязательная часть</i>							
1. Язык и речевая практика	1.1. Русский язык	4	4	4	4	4	20
	1.2. Чтение	4	4	4	4	4	20
2. Родной язык Родная литература	2.1. Родной язык	3	3	3	3	3	15
	2.2. Родная литература	2	2	2	2	2	10
3. Математика	2.1. Математика	5	4	4	5	5	23
	2.2. Информатика			1	1	1	3
4. Естествознание	3.1. Природоведение	2	-	-	-	-	2
	3.2. Биология	-	2	2	2		8
	3.3. География						8
5. Человек и общество	4.1. Мир истории	-	2	-	-	-	2
	4.2. Основы социальной жизни	2	2	2	2	2	10
	4.3. История отечества	-	-	2	2	2	6
6. Искусство	5.1. Изобразительное искусство	1	1	1	-	-	3
	5.2. Музыка	1	-	-	-	-	1
7. Физическая культура	6.1. Физическая культура	3	3	3	3	3	15
8. Технологии	7.1. Профильный труд	1	1	2	3	3	10
Итого: максимально допустимая недельная нагрузка обучающихся		28	30	32	33	33	156
<i>II. Часть, формируемая участниками образовательных отношений</i>							
Коррекционно-развивающее направление		6	6	6	6	6	30
Ритмика		1	1	1	1	1	5
АФК (адаптивная физическая культура)		1	1	1	1	1	5
Логопедические занятия		2	2	2	2	2	10
Развитие психомоторных и сенсорных		2	2	2	2	2	10
Внеурочная деятельность		4	4	4	4	4	20
Нравственное направление		1	1	1	1	1	5
Социальное направление		1	1	1	1	1	5
Общекультурное направление		1	1	1	1	1	5
Спортивно-оздоровительное направление		1	1	1	1	1	5
Итого:		10	10	10	10	10	50
Всего:		38	40	42	43	43	206

2.3.2. Условия реализации АООП МБОУ «СОШ № 67» г. Грозного

Описание кадровых условий реализации основной образовательной программы основного общего образования

Описание кадровых условий реализации ООП ООО включает:

- характеристику укомплектованности образовательного учреждения;
- описание уровня квалификации работников образовательного учреждения и их функциональные обязанности;
- описание реализуемой системы непрерывного профессионального развития и повышения квалификации педагогических работников.

МБОУ «Средняя общеобразовательная школа № 44» г. Калуги укомплектовано кадрами, имеющими необходимую квалификацию для решения задач, определённых основной образовательной программой основного общего образования школы, способными к инновационной профессиональной деятельности.

Кадровое обеспечение

Должность	Должностные обязанности	Количество работников в ОУ	Уровень квалификации работников ОУ	
			Требования к уровню квалификации	Фактический
Администрация ОУ	Обеспечивает работникам школы условия эффективной работы, осуществляет контроль и текущую организационную работу.	86	Должностные инструкции руководителя ОУ, заместителей руководителя ОУ по УВР, ВР, АХР.	Соответствует
Учитель-предметник	Осуществляет обучение и воспитание учащихся, способствует формированию общей культуры личности, социализации, осознанного выбора и освоения образовательных программ.	55	Должностная инструкция учителя.	Соответствует
Классный руководитель	Отвечает за воспитание, социализацию и организацию условий для успешного формирования у учащихся гражданской позиции, нравственности и духовных ориентиров.	22	Должностная инструкция классного руководителя.	Не аттестуется

Социальный педагог	Осуществляет комплекс мероприятий по воспитанию, образованию, развитию и социальной защите личности в школе, организациях и по месту жительства учащихся. Обеспечивает условия, снижающие негативное влияние среды на ребенка.	1	Должностная инструкция социального педагога.	Соответствует
Педагог – психолог	Осуществляет профессиональную деятельность, направленную на сохранение психического, соматического и социального благополучия учащихся. Помогает учителям-предметникам выявлять условия, необходимые для развития ребенка в соответствии с его возрастными и индивидуальными особенностями.	1	Должностная инструкция педагога – психолога.	Соответствует

Библиотекарь	Обеспечивает доступ учащихся к информационным ресурсам, участвует в их духовнонравственном воспитании, профориентации и социализации, содействует формированию информационной компетентности учащихся.	1	Должностная инструкция главного библиотекаря.	Соответствует
--------------	--	---	---	---------------

Медицинский персонал	Обеспечивает первую медицинскую помощь и диагностику, выработку рекомендаций по сохранению и укреплению здоровья, организует диспансеризацию и вакцинацию школьников.	1	Должностная инструкция медицинского работника	Соответствует
УВП	Обеспечивает функционирование информационной структуры, включая ремонт техники, системное администрирование, организацию технического сопровождения образовательной деятельности, поддержание сайта школы и пр.	6	Должностные инструкции документоведа, специалиста по кадрам и инженера	Соответствует
Работники пищеблока	Приготовление и реализация пищи.	3	Определены Договором по предоставлению услуг питания.	Соответствует
Сторожа (вахтеры), уборщики, рабочие КОРЗ	Обеспечивают безопасность образовательной деятельности, санитарногигиенический режим, функционирование систем жизнеобеспечения школы.	6	Должностные инструкции	Без пред. требований.

Диаграмма № 1. Возрастной состав педагогического коллектива

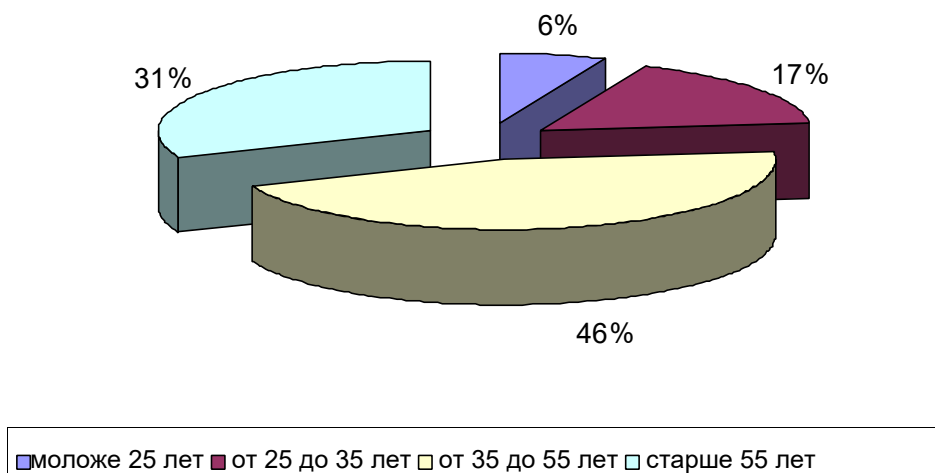


Диаграмма № 2. Педагогический коллектив по педагогическому стажу

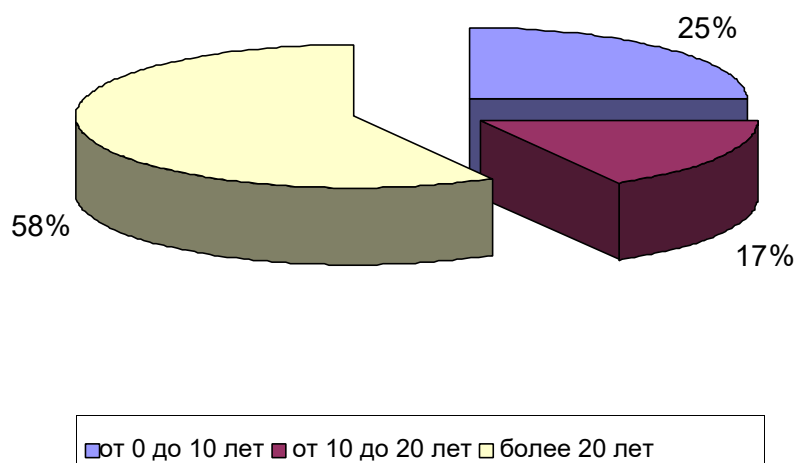
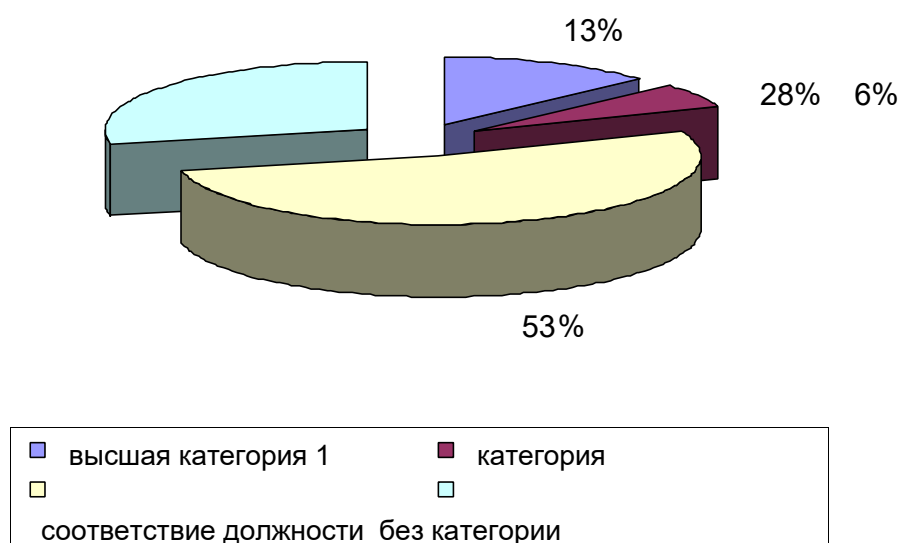


Диаграмма № 3. Педагогический коллектив по квалификационным категориям



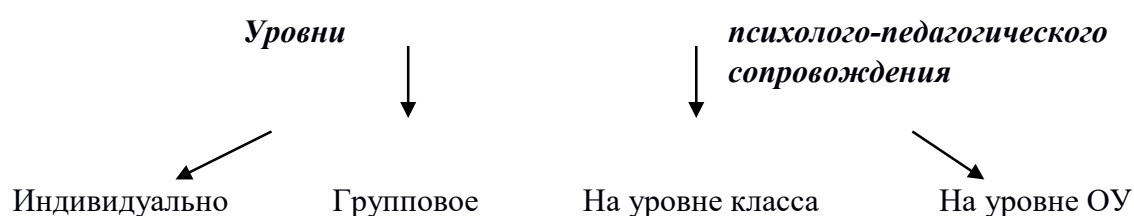
Психолого-педагогические условия реализации основной образовательной программы основного общего образования

Психолого-педагогические условия реализации основной образовательной программы призваны обеспечить:

- преемственность содержания и форм организации образовательного процесса по отношению к уровню начального общего образования с учетом специфики возрастного психофизического развития обучающихся, в том числе особенностей перехода из младшего школьного возраста в подростковый;
- вариативность направлений и форм, а также диверсификации уровней психологопедагогического сопровождения участников образовательного процесса;
- формирование и развитие психолого-педагогической компетентности участников образовательного процесса.

Модель психолого-педагогического сопровождения участников образовательного процесса

на уровне основного общего образования



Основные формы сопровождения



Основные направления психолого-педагогического сопровождения:

- сохранение и укрепление психологического здоровья;
- мониторинг возможностей и способностей, обучающихся;
- психолого-педагогическую поддержку участников олимпиадного движения;
- формирование у обучающихся понимания ценности здоровья и безопасного образа жизни;
- развитие экологической культуры;
- выявление и поддержка детей с особыми образовательными потребностями и особыми возможностями здоровья;
- формирование коммуникативных навыков в разновозрастной среде и среде сверстников;
- поддержка детских объединений и ученического самоуправления;
- выявление и поддержка детей, проявивших выдающиеся способности.

Успешная реализация модели психолого-педагогического сопровождения возможна только в условиях взаимодействия всех участников образовательного процесса. Но решающая роль отводится педагогу-психологу и социальному педагогу.

Материально-технические условия реализации основной образовательной программы

Материально – технически условия реализации программы обеспечивают:

- ✓ возможность достижения учащимися установленных Стандартом требований к результатам освоения основной образовательной программы основного общего образования;
- ✓ соблюдение: санитарно-гигиенических норм образовательной деятельности (требования к водоснабжению, канализации, освещению, воздушно-тепловому режиму и т. д.), санитарно-бытовых условий (наличие оборудованных гардеробов, санузлов, мест личной гигиены и т. д.), социально-бытовых условий (наличие оборудованного рабочего места, учительской, кабинета психолога и социального педагога), пожарной и электробезопасности, требований охраны труда, своевременных сроков и необходимых объемов текущего и капитального ремонта;
- ✓ возможность для беспрепятственного доступа учащихся с ограниченными возможностями здоровья к объектам инфраструктуры школы.

Обучение в школе ведется по кабинетной системе. Всего учебных кабинетов для учащихся основной школы – 22.

Также в школе имеется:

- спортивный зал (с раздевалками);
- спортивная площадка;
- актовый зал;
- медицинский кабинет;
- учительская;
- кабинет педагога – психолога;
- столовая.

Образовательное учреждение оборудовано автоматической пожарной сигнализацией, системой оповещения о пожаре. Санитарное состояние кабинетов школы соответствует нормам СанПИНа.

Единое информационное образовательное пространство школы включает в себя:

- ✓ локальную сеть школы;
- ✓ кабинет информатики, обеспечивающий качественное обучение и внедрение в учебный процесс информационных технологий;
- ✓ библиотеку, оснащённую компьютерами с выходом в Интернет;
- ✓ сайт образовательного учреждения;
- ✓ электронную почту.

Постоянная закупка материальных ценностей и оборудования, проведение косметических и ремонтных работ, позволяют поддерживать помещения и территорию школы на хорошем уровне, создавая и улучшая условия для успешной учёбы и активного отдыха обучающихся. Критериальными источниками оценки учебно-материального обеспечения образовательного процесса являются требования Стандарта, требования и условия Положения о лицензировании образовательной деятельности, а также соответствующие методические рекомендации, в том числе:

- ✓ письмо Департамента государственной политики в сфере образования Минобрнауки России от 1 апреля 2005 г. № 03-417 «О Перечне учебного и компьютерного оборудования для оснащения общеобразовательных учреждений»;
- ✓ перечни рекомендуемой учебной литературы и цифровых образовательных ресурсов.

Информационно-методические условия реализации основной образовательной программы основного общего образования

Под **информационно-образовательной средой** (или **ИОС**) понимается открытая педагогическая система, сформированная на основе разнообразных информационных образовательных ресурсов, современных информационно-телекоммуникационных средств и педагогических технологий, направленных на формирование творческой, социально активной личности, а также компетентность участников образовательного процесса в решении учебнопознавательных и профессиональных задач с применением информационно-коммуникационных технологий (ИКТ-компетентность), наличие служб поддержки применения ИКТ.

Создаваемая в школе ИОС, строится в соответствии со следующей иерархией:

- единая информационно-образовательная среда страны;
- единая информационно-образовательная среда региона;
- информационно-образовательная среда образовательной организации;
- предметная информационно-образовательная среда;
- информационно-образовательная среда УМК.

Основными элементами ИОС являются:

- информационно-образовательные ресурсы в виде печатной продукции;
- информационно-образовательные ресурсы на электронных носителях;
- информационно-образовательные ресурсы сети Интернет;
- вычислительная и информационно-телекоммуникационная инфраструктура;
- прикладные программы, в том числе поддерживающие администрирование и финансовохозяйственную деятельность образовательной организации (бухгалтерский учет, делопроизводство, кадры и т. д.).

Необходимое для использования ИКТ оборудование отвечает современным требованиям и обеспечивает использование ИКТ:

- в учебной деятельности;
- во внеурочной деятельности;
- в исследовательской и проектной деятельности;
- при измерении, контроле и оценке результатов образования;
- в административной деятельности, включая дистанционное взаимодействие всех участников образовательного процесса, в том числе в рамках дистанционного образования, а также дистанционное взаимодействие образовательной организации с другими организациями социальной сферы и органами управления.

Учебно-методическое и информационное оснащение образовательного процесса обеспечивает возможность:

- реализации индивидуальных образовательных планов обучающихся, осуществления их самостоятельной образовательной деятельности;
- ввода русского и иноязычного текста, распознавания сканированного текста, создания текста на основе расшифровки аудиозаписи, использования средств орфографического и синтаксического контроля русского текста и текста на иностранном языке, редактирования и структурирования текста средствами текстового редактора;
- записи и обработки изображения (включая микроскопические, телескопические и спутниковые изображения) и звука при фиксации явлений в природе и обществе, хода образовательного процесса, переноса информации с нецифровых носителей (включая трехмерные объекты) в цифровую среду (оцифровка, сканирование);
- создания и использования диаграмм различных видов (алгоритмических, концептуальных, классификационных, организационных, хронологических, родства и

др.), специализированных географических (в ГИС) и исторических карт, создания виртуальных геометрических объектов, графических сообщений с проведением рукой произвольных линий;

- организации сообщения в виде линейного или включающего ссылки сопровождения выступления, сообщения для самостоятельного просмотра, в том числе видеомонтажа и озвучивания видеосообщений;
- выступления с аудио-, видео - и графическим экранным сопровождением;
- вывода информации на бумагу и т.п. и в трехмерную материальную среду (печать);
- информационного подключения к локальной сети и глобальной сети Интернет, входа в информационную среду организации, в том числе через Интернет, размещения гипермедиасообщений в информационной среде образовательной организации;
- поиска и получения информации;
- использования источников информации на бумажных и цифровых носителях (в том числе в справочниках, словарях, поисковых системах);
- вещания (подкастинга), использования носимых аудио-, видеоустройств для учебной деятельности на уроке и вне урока;
- общения в Интернете, взаимодействия в социальных группах и сетях, участия в форумах, групповой работы над сообщениями (вики);
- создания, заполнения и анализа баз данных, в том числе определителей, их наглядного представления;
- включения обучающихся в проектную и учебно-исследовательскую деятельность, проведения наблюдений и экспериментов, в том числе с использованием: учебного лабораторного оборудования, цифрового (электронного) и традиционного измерения, включая определение местонахождения, виртуальных лабораторий, вещественных и виртуально-наглядных моделей и коллекций основных математических и естественнонаучных объектов и явлений;
- исполнения, сочинения и аранжировки музыкальных произведений с применением традиционных народных и современных инструментов и цифровых технологий, использования звуковых и музыкальных редакторов, клавишных и кинестетических синтезаторов;
- художественного творчества с использованием ручных, электрических и ИКТ-инструментов, реализации художественно-оформительских и издательских проектов, натурной и рисованной мультипликации;
- создания материальных и информационных объектов с использованием ручных и электроинструментов, применяемых в избранных для изучения распространенных технологиях (индустриальных, сельскохозяйственных, технологиях ведения дома, информационных и коммуникационных технологиях);
- проектирования и конструирования, в том числе моделей с цифровым управлением и обратной связью, с использованием конструкторов, управления объектами; программирования;
- занятий по изучению правил дорожного движения с использованием игр, оборудования, а также компьютерных тренажеров;
- размещения продуктов познавательной, учебно-исследовательской и проектной деятельности обучающихся в информационно-образовательной среде образовательной организации;
- проектирования и организации индивидуальной и групповой деятельности, организации своего времени с использованием ИКТ, планирования учебного процесса, фиксирования его реализации в целом и отдельных этапов (выступлений, дискуссий, экспериментов);
- обеспечения доступа в школьной библиотеке к информационным ресурсам Интернета, учебной и художественной литературе, коллекциям медиаресурсов на

электронных носителях, множительной технике для тиражирования учебных и методических текстографических и аудио-, видеоматериалов, результатов творческой, научно-исследовательской и проектной деятельности обучающихся;

- проведения массовых мероприятий, собраний, представлений, досуга и общения обучающихся с возможностью для массового просмотра кино- и видеоматериалов, организации сценической работы, театрализованных представлений, обеспеченных озвучиванием, освещением и мультимедиа сопровождением.

Необходимость информатизации всего образовательной деятельности, формирования ИКТ - компетентности педагогов и учащихся и требования оптимизации ресурсов приводит к конфигурации, в которой в дополнение к предыдущему оснащению, сформированы рабочие места (стационарные) учителей-предметников, каждый предметный кабинет оснащён проектором и экраном (стационарные).

Все программные средства, установленные на компьютерах, лицензированы, в том числе операционная система (Windows), имеются файловые менеджеры в составе операционной системы, антивирусная программа.

Учебно-методическое и информационное обеспечение реализации основной образовательной программы направлено на обеспечение широкого, постоянного и устойчивого доступа для всех участников образовательной деятельности к любой информации, связанной с реализацией основной образовательной программы, планируемыми результатами, организацией образовательной деятельности и условиями его осуществления.

Учебно-методическое обеспечение

№	Автор/авторский коллектив	Наименование учебника	Класс	Наименование издателя учебника
Основное общее образование				
Учебный предмет: русский язык				
	Галунчикова Н.Г. Якубовская Э.В.	Русский язык (для обучающихся с интеллектуальными нарушениями)	5	АО “Издательство “Просвещение”
	Галунчикова Н.Г. Якубовская Э.В.	Русский язык (для обучающихся с интеллектуальными нарушениями)	6	АО “Издательство “Просвещение”
	Галунчикова Н.Г. Якубовская Э.В.	Русский язык (для обучающихся с интеллектуальными нарушениями)	7	АО “Издательство “Просвещение”
	Галунчикова Н.Г. Якубовская Э.В.	Русский язык (для обучающихся с интеллектуальными нарушениями)	8	АО “Издательство “Просвещение”
Учебный предмет: литература				
	Мальшева З.Ф.	Чтение (для обучающихся с интеллектуальными нарушениями)	5	АО “Издательство “Просвещение”
	Бгажнокова И.М. Погостина Е.С.	Чтение (для обучающихся с интеллектуальными нарушениями)	6	АО “Издательство “Просвещение”
	Аксенова А.К.	Чтение (для обучающихся с интеллектуальными нарушениями)	7	АО “Издательство “Просвещение”
	Мальшева З.Ф.	Чтение (для обучающихся с интеллектуальными нарушениями)	8	АО “Издательство “Просвещение”

Учебный предмет: история России				
1.	Бгажнокова И.М. Смирнова Л.В.	Мир истории (для обучающихся с интеллектуальными нарушениями)	6	АО “Издательство “Просвещение”
2.	Бгажнокова И.М. Смирнова Л.В.	История Отечества (для обучающихся с интеллектуальными нарушениями)	7	АО “Издательство “Просвещение”
3.	Бгажнокова И.М. Смирнова Л.В.	История Отечества (для обучающихся с интеллектуальными нарушениями)	8	АО “Издательство “Просвещение”
Учебный предмет: география				
1.	Лифанова Т.М. Соломина Е.Н.	География (для обучающихся с интеллектуальными нарушениями)	6	АО “Издательство “Просвещение”
2.	Лифанова Т.М. Соломина Е.Н.	География (для обучающихся с интеллектуальными нарушениями)	7	АО “Издательство “Просвещение”
3.	Лифанова Т.М. Соломина Е.Н.	География (для обучающихся с интеллектуальными нарушениями)	8	АО “Издательство “Просвещение”
Учебный предмет: математика				
1.	Перова М.Н. Капустина Г.М.	Математика (для обучающихся с интеллектуальными нарушениями)	5	АО “Издательство “Просвещение”
2.	Перова М.Н. Капустина Г.М.	Математика (для обучающихся с интеллектуальными нарушениями)	6	АО “Издательство “Просвещение”
3.	Алышева Т.В.	Математика (для обучающихся с интеллектуальными нарушениями)	7	АО “Издательство “Просвещение”
4.	Эк В.В.	Математика (для обучающихся с интеллектуальными нарушениями)	8	АО “Издательство “Просвещение”
Учебный предмет: естественно-научные				
1	Клепинина З.А.	Биология. Растения. Бактерии. Грибы (для обучающихся с интеллектуальными нарушениями)	7	АО “Издательство “Просвещение”
2	Никишов А.И. Теремов А.В.	Биология. Животные (для обучающихся с интеллектуальными нарушениями)	8	АО “Издательство “Просвещение”
4	Лифанова Т.М. Соломина Е.Н.	Природоведение (для обучающихся с интеллектуальными нарушениями)	5	АО “Издательство “Просвещение”
5	Лифанова Т.М. Соломина Е.Н.	Природоведение (для обучающихся с интеллектуальными нарушениями)	6	АО “Издательство “Просвещение”

Школа имеет доступ к печатным и электронным образовательным ресурсам (ЭОР), в том числе к электронным образовательным ресурсам, размещенным в федеральных и региональных базах данных ЭОР.

**Лист индивидуальных достижений по формированию Базовых Учебных Действий (БУД)
Ученика на этапе обучения V-IX класс**

№ п/п	Базовые учебные действия	5 класс	6 класс	7 класс	8 класс	9 класс
Личностные учебные действия						
1	испытывать чувство гордости за свою страну;					
2	гордиться школьными успехами и достижениями как собственными, так и своих товарищей;					
3	адекватно эмоционально откликаться на произведения литературы, музыки, живописи и др.;					
4	уважительно и бережно относиться к людям труда и результатам их деятельности;					
5	активно включаться в общепользную социальную деятельность;					
6	бережно относиться к культурно-историческому наследию родного края и страны.					
Коммуникативные учебные действия						
8	вступать и поддерживать коммуникацию в разных ситуациях социального взаимодействия (учебных, трудовых, бытовых и др.);					
9	слушать собеседника, вступать в диалог и поддерживать его, использовать разные виды делового письма для решения жизненно значимых задач;					
10	использовать доступные источники и средства получения информации для решения коммуникативных и познавательных задач.					
Регулятивные учебные действия						
11	принимать и сохранять цели и задачи решения типовых учебных и практических задач, осуществлять коллективный поиск средств их осуществления;					
12	осознанно действовать на основе разных видов инструкций для решения практических и учебных задач;					
13	осуществлять взаимный контроль в совместной деятельности; обладать готовностью к осуществлению самоконтроля в процессе деятельности;					
14	адекватно реагировать на внешний контроль и оценку, корректировать в соответствии с ней свою деятельность.					
Познавательные учебные действия						
15	дифференцированно воспринимать окружающий мир, его временно-пространственную организацию;					
16	использовать усвоенные логические операции (сравнение, анализ, синтез, обобщение, классификацию, установление аналогий, закономерностей, причинно-следственных связей) на наглядном, доступном вербальном материале, основе практической деятельности в соответствии с индивидуальными возможностями;					
17	использовать в жизни и деятельности некоторые межпредметные знания, отражающие несложные, доступные существенные связи и отношения между объектами и процессами.					

РЕГИОНАЛЬНЫЙ КОМПОНЕНТ
в реализации программ
родной (чеченский) язык
и родная (чеченская) литература
по адаптированной
основной общеобразовательной программы
основного общего образования для
учащихся
с легкой умственной отсталостью
(интеллектуальными нарушениями)

Нохчийн меттан 5 – 9-чуй классашна лерина программа Кхеторан кехат

Нохчийн меттан коьрта йукъардешаран ишколана лерина программа хIоттийна:

- Федеральни пачхьалкхан дешаран стандартан, коьртачу дешаран программин буха тIехь;
- С.Э.Эдиловн нохчийн меттан герггарчу хьесапехь йолчу программин буха тIехь;
- Соьлжа-ГIалин №5 йолчу гимназин дешаран хьесапан буха тIехь;
- Соьлжа-ГIалин №5 йолчу гимназин коьрта дешаран программин буха тIехь.

Кху тIехь тидаме эцна йуккъерчу йукъардешарна леринчу массо а тайпана дешаран декъан гIуллакхаш кхиоран а, вовшахтохаран а программин коьрта идейш а, лехамаш а, йуьхьанцарчу йуккъерчу дешаран герггарчу программашца йозайелла а, тIаьхьало йолуш а хилар.

Программа – иза белхан программа хIотторан бух бу: цо билгалдо инвариантни (тIедобжна декхар долу) дешаран дакъа а, шел тIаьхьа шен лаамехь дешаран чулацамах вариативни дерг харжа таро луш долу дакъа а. Йуккъерчу йукъардешаран ишколана лерина герггарчу хьесапехь йолу программа шен чулацаман башхаллашца къаьсташ ю, цкъа-делахь, йуккъерчу йукъардешаран системин предметийн чулацамца, шолгIа-делахь, Iамочеран психологически а, хенийн а башхаллашца.

Программа кхаа декъах лаьтта:

1. «Дешаран предмет караерзорехь кхочушдан лору жамIаш». Кхузахь довзийтина, хIун меттиг дIалоцу нохчийн матто йуккъерчу йукъардешаран Iалашонашка кхачош; нохчийн мотт Iаморан Iалашонаш а, жамIаш а билгалдаьхна масех тIегIанехь – личностни, метапредметни, предметни; нохчийн маттах лаьцна йукъара хаамаш белла, базисни дешаран планехь цо дIалоцу меттиг а къастийна.
2. «Дешаран курсан чулацам». Дакъошка бекъна, Iамо билгалбина чулацам къастийна кхузахь.
3. «Дешаран-тематикин хьесап». Дешаран курсан теманаш, хIора тема Iаморна лерина сахьташ къастийна.

Дешаран-методически комплект (УМК)

- I. Йуккъерчу йукъардешаран ишколашна лерина нохчийн меттан Iаматаш:
 1. Овхадов М.А., Махмаев Ж.М., Абдулкадырова Р.А. 5, 6-чуй классашна.
 2. Овхадов М.А., Абдулкадырова Р.А. 7-чу классана.
 3. Джамалханов З.Д., Вагапова Т.М., Эсхаджиев Я.У., Овхадов М.Р., Абдулкадырова Р.А. 8 – 9-чуй классашна.
- II. Нохчийн меттан Iаматашна методически хьехамаш.
- III. Диктантийн, изложенийн гуларш. Тайп-тайпана тексташ, тесташ.
- IV. Дешаран дошамаш.
- V. Белхан тетрадаш.

Дешаран хьесапаца цхьаьнадогIуш, нохчийн мотт Iаморна леринчу сахьтийн барам:

Класс	Шарахь	КIиранах
5	34	1
6	102	3
7	102	3
8	102	3
9	102	3

1. Дешаран предмет караерзорехъ кхочушдан лору жамIаш

Нохчийн мотт – иза нохчийн къоман а, Нохчийн Республикин пачхьалкхан а мотт а, къоман историн, культурин бух а бу. Цуьнца доьзна ду къоман кхиар а.

Ненан меттан метапредметни декхарша билгалбоккху берана, цо школахъ доьшучу хенахъ, иза личность санна, кхиорехъ массо тайпана а, йукъарчу амалехъ а бен тIеIаткъам. Мотт дешархочун ойла, кхетам, суртхIотторан, кхоллараллин хьуьнарш кхиоран; личность санна, ша-шен вовзийтаран, ша-шена керла хаарш карадерзоран хьуьнарш кхиоран а бух бу, дешаран гIуллакх а цхьаьна вовшахтохар юкъя а лоцуш. Ненан мотт къоман культурин, литературин, синьобздангаллин мехаллашка а, адаман обздангаллин, историн зеделлачуьнга а кхачоран гIирс а, дахарехъ дIалоцу меттиг къасторан некъ а бу.

Йуккъерчу йукъардешаран ишколахъ шатайпа меттиг дIалоцу нохчийн матто. Иза вовшашца йукъаметтигаш дIакхехьарехъ, гонахара дахар довзарехъ, кхетош-кхиорехъ мехала гIирс бу.

Нохчийн мотт караберзоро таро лур ю дешархошна вовшашца йукъаметтигаш дIакхехъ, боккхачу кхиамца кхидолу меттанаш а, дешаран предметаш а Iаморехъ онда гIортор хилла дIахIотта а, хийцалучу хIокху дахарехъ шен меттиг каро а.

ХIума довзаран гIирс ша хиларе терра, матто ойла кхийарна а, интеллектуальни а, кхоллараллин хьуьнарш кхиорна а, шаьш кхочушдечу дешаран гIуллакхийн шардарш карадерзорна а, шен хаарш лакхадахарна а, ша-шен вовзийтарна а тIехъ аьтто бо.

Шен къоман обздангалла а, литература а, синьобздангаллин мехаллаш а, дуьненан Iилма а, культура а йовзарехъ мехала гIирс а бу нохчийн мотт.

Нохчийн мотт дешархо къоман гIиллакх-обздангаллин буха тIехъ кхиорехъ цуьнгахъ кхидолчу къаьмнашка лерам хилийтаран коьрта чIагIо а йу.

Йуккъера йукъардешаран ишкол чекхийаьккхинчу дешархочуьнгахъ нохчийн маттехула хила деза **личностни жамIаш:**

– нохчийн къоман обздангаллин коьртачу мехаллах санна, нохчийн маттах кхетам хилар, дешар тIехъ а, кхетаман, кхоллараллин хьуьнарш, дешархочун гIиллакх-обздангаллица йобзна амалш кхиорехъ а цо дIалоцучу меттигах кхеташ хилар;

– нохчийн мотт эстетически мехалла санна тIеэцар; цунах дозалла дар, цуьнан ларам бар; къоман обздангаллин хилам и хиларе терра, нохчийн меттан башхалла а, цIеналла а ларйан йезар; мотт бийцар шардаре а, говза, шера бийцаре а кхачар;

– къамел дечу хенахъ шен ойланаш а, синхаамаш а паргIат бовзийта а, дешнийн барам а, караберзийна грамматически гIирсаш а тоьал хилар; ша дечу къамелан тидамбеш, ша-шена мах хадо хааран хьуьнар хилар;

– нохчийн мотт уьйран, йукъаметтигаллин гIирс а, пачхьалкхан мотт а хиларх кхетар; нохчийн мотт дешаран, къинхьегаман, говзаллин гIуллакхдарехъ а, ша вовзийтарехъ а, йукъараллахъ ша дIалоцу йолу меттиг билгалгьарехъ а оьшуш хиларх кхетар;

– вовшашца а, кхечу къаьмнийн векалшца а йукъаметтигаш дIакхехьарехъ нохчийн маттах пайдаэца кийча хилар; къаьмнийн культурин йукъаметтигаш дIакхехьарехъ къинхетаме а, машаре а хилар;

– шен къоман а, РФ-хъ дехачу къаьмнийн а, дуьненайукъара а культура йовзарехъ нохчийн мотт мехала гIирс хиларх кхетар.

Йуккъера йукъардешаран ишкол чекхийаьккхинчу дешархочо нохчийн маттехула карадерзо деза **метапредметни жамIаш:**

1) къамелдаран массо а тайпа карадирзина хилар:

– барта а, йозанан а хаам цхьанатайпана тIеэца безаш хиларх кхетар;

– йешаран тайп-тайпана кепаш карайирзина хила йезар;

– тайп-тайпанчу хьостанашкара хаамаш схьалаха хааран хьуьнар хилар, ШХГИ, дешарна лерина компакт-дискаш, Интернетан гIирсаш йукъя а лоцуш;

– билгалчу темина коьчал схьалаха а, цхьана кепе йало а хаар карадерзор; шенна хаам схьалаха а, иза къасто а, цунна анализ йан а хаар; хаамийн технологи а, технически гIирсаш йукъя а лоцуш, йоьшуш йа ладугIуш бевзина хаам хийца а, ларбан а, дIабовзийта а хаар;

– хиндолчу дешаран декъан гІуллакхийн (цхьаммо ша а, вукхаърца цхьаьна а) Іалашо билгалйан а, хьалха-тІаьхьа дийриг билгалдан а, барта а, йозанан а кепехь цхьанатайпана жамІийн мах хадо хааран хьуьнар хилар;

- паргІатчу кепехь барта а, йозанехь а нийса шен ойланаш йовзийта хьуьнар хилар;
- шен нийсархошна хьалха доклад йан йа цхьа хаамбан хаар;

2) карадирзинчу хаарех, шардарех, карадерзорех дахарехь пайдаэцар;

– билгалбинчу барамехь йацїйна (план, йухасхьайийцар, изложени, конспект) ладогІна йа йешна текст йуха схьайийца хаар;

– оьрсийн мотт Іаморехь нохчийн маттах пайдаэца хаар;

– меттан башхаллех пайдаэца хаар (нохчийн меттан, оьрсийн меттан, кхечу пачхьалкхийн меттанийн, литературин урокахь);

3) тайп-тайпана йукъараллин хьелаш тидаме а оьцуш, къамелдарехь, дийцаре дарехь, дискуссешкахь дакъалаца а, барта а, йозанан а аларш кхолла а хаар.

Йуккъера йукъардешаран ишкол чекхйаьккхинчу дешархочун нохчийн мотт караберзоран предметни жамІаш ду:

1) массо а тайпана къамелдаран кепаш карайирзина хилар (ладогІар, йешар, дийцар йа къамелдар (говорение), йоза), гонахарчу адамашца йолу йукъаметтиг, тайп-тайпанчу хьелашка хьаьжжина, дІакхехьа аьтто бан.

2) личностан кхетаман а, кхоллараллин а хьуьнарш кхиорехь, йоза-дешар карадерзорехь, ша-шен дешар лакхадаккхарехь матто дІалоцчу меттигах кхетар;

3) ненан меттан коммуникативно-эстетически таронех пайдаэцар;

4) ненан маттах долу Іилманан хаарш шордар, системе далор; цуьнан тІегІанаш а, дакъош а вовшашца дозуш хиларх кхетам; лингвистикин базови кхетамаш, меттан коьрта цхьааллаш, грамматикин категореш карайерзор;

5) дешан тайп-тайпанан кепара таллам бар (фонетически, морфемни, дошкхолладаларан, лексически, морфологически), предложени а, дешнийн цхьаьнакхетар а синтаксически къастор: текстана, цуьнан чулацамца а, дІахІоттаман коьртачу билгалонашца, исбаьхьаллин гІирсех пайда эцарца а боьзна таллам бар;

6) хІоьттинчу хьоле а, къамелан стиле а хьаьжжина, шен ойла а, синхаам а ненан маттахь паргІат бийца хаар, шен меттан дешнийн хазна (лексика) алсамйаккхар, дечу къамелехь грамматически гІирсех пайдаэца хаар.

7) нохчийн меттан лексикин, фразеологин коьрта стилистически гІирсаш а, нохчийн меттан коьрта норманаш (орфоэпически, лексически, грамматически, орфографически, пунктуационни) а, къамелан оьздангаллин норманаш а караерзор; барта а, йозанан а аларшкахь зеделлачух пайдаэцар; къамелан тІегІа лакхайаккха гІертар;

8) меттан оьздангаллех, адамиин йукъарчу мехаллех санна, жобпалла кхоллар.

Къамел а, къамелан тІекаре а

Арахецархо хууш хир ву:

- тІекаре йаран тайп-тайпанчу хьелашкахь монологан тайп-тайпанчу кепех пайдаэца (дийцар, суртхІоттор, оьлайар; монологан тайп-тайпана кепаш цхьаьнайалор);
- диалоган тайп-тайпанчу кепех тІекаре йаран хьелашкахь пайдаэца;
- тІекаре йаран тайпаналлин хьелашкахь къамел лелоран барам ларбан;
- къамелан тІекаре йаран процессан коммуникативни бохамех хьалхавала.

Арахецархочун таро хир йу Іама:

- жимачу докладца ладугІучарна хьалха къамел дан; проект, реферат нахалахь (публично) йовзийта; нахалахь шена хетарг тІечІагІдан (чекхдаккха);
- проблемаш коллективни йийцаре йарехь дакъалаца, шена хетарг тІечІагІдан, ша бакь хиларх тешо;
- коммуникативни декъехула ца нисделлачун коьртачу бахьанех кхета а, царех кхето а.

Къамелан г1уллакхдар Ладог1ар (аудировани)

Арахецархо хууш хир ву:

- ладог1аран тайп-тайпана кепех пайдаэца (ладог1начу текстех кхоччуш кхеташ, коьртачу чулацамах кхеташ, оьшу хаамаш схьахаржа хууш); ладог1начу текстан чулацам хьалха х1оттийначу коммуникативни 1алашонца цхьаьна бог1уш барта схьабийца;
- барта кепехь темех, коммуникативни хьесапах, коьртачу ойланах кхето а, шен ойла цхьана кепе йерзо а, дешаран-1илманан, публицистически, официални-г1уллакхдаран, исбаьхьаллин аудiotекстийн ойланийн некъ схьабийца а, къасто коьрта а, кхачаман оьшу а информаци, барта кепехь цунах кхето а;
- хьесапан, тезисийн, дешархочун изложенин (ма-ярра, хаьржина, йацйина) кепехь дешаран-1илманан, публицистически, официални-г1уллакхдаран, исбаьхьаллин аудiotекстийн чулацам схьабийца.

Арахецархочун таро хир йу 1ама:

- публицистически текстан гуш йолчу а, къайлах йолчу а (текстан чулацамехь) хаамех кхета (ШХГ1-хь а цхьаьна), барта кепехь цуьнан анализ йан а, цунах кхето а.

Йешар

Арахецархо хууш хир ву:

- йешначу дешаран-1илманан, публицистически (хаамийн а, аналитически а, исбаьхьаллин-публицистически а жанрийн), исбаьхьаллин текстийн чулацамах кхета а, уьш барта кепехь т1екаре йаран хьелашка хьаьжжина а, цул сов дешархочун изложенин (ма-йарра, хаьржина, йацйина) кепехь, хьесапан, тезисийн (барта а, йозанан а) кепехь йухайало а;
- хьалха х1оттийначу коммуникативни хьесапца дог1учу довзийтаран, талламан, йешаран некъех дарехь йолчу говзаллех пайдаэца;
- схематически билгалбина хаам йозуш йолчу текстан кепехь;
- дешаран книгах, справочникех, кхечу хаамийн хьостех, ШХГ1 а, Интернетан г1ирсех а цхьаьна а, болх баран некъех пайдаэца;
- билгалйаьккхинчу темица коьчал схьакъасто а, цхьаьнатоха а, схьахаьржинчу хааман анализ йан а, хьалха х1оттийначу коммуникативни хьесапца цхьаьна йалош и йовзийта а.

Арахецархочун таро хир ю 1ама:

- йешначу тайп-тайпанчу функционални-стилан а, жанран а тексташкара гуш а, къайлах а (хьулбина а) болчу хаамах кхета, анализ йан, мах хадо.
- тайп-тайпанчу хьосташкара оьшу хаам схьаэца, шена хетарг ала.

Дийцар (говорение)

Арахецархо хууш хир ву:

- мехалчу социални-оьздангаллин, г1иллакх-оьздангаллин, 1ер-дахаран, дешаран теманаш (цаьрца цхьаьна лингвистически а, цул сов, шайн чулацамца 1амош йолчу кхечу дешаран предметашца йоьзна йолу а) тайп-тайпанчу коммуникативни аг1онашца 1алашонийн а, т1екаре йаран хьелашца а йог1уш (хаам, дешаран-1илманан т1екаре йаран хьелашца жимо доклад, хиламах 1ер-дахаран маттаца дийцар, истори, къамелехь, къовсамехь дакъалацар) барта монологехь, диалогехь долу аларш (мах хадоран амалца дерш а цхьаьна) кхолла;
- 1алашонаш, цхьаьна кхочушдечу дешаран г1уллакхдаран хьесап, болх дакъошка бекьар дийцаре дан а, нийса кеп йало а;
- билгалйаьккхинчу темица тайп-тайпанчу хьосташкара коьчал схьаэца, вовшахтоха, анализ йан, т1екаре йаран къастийначу хьелашка хьаьжжина, барта кепехь и йовзийта;
- х1инцалерчу нохчийн литературни меттан коьрта орфоэпически, лексически, грамматически норманаш барта къамелан т1екаре йаран дарехь ларйан; лексикех а, фразеологех а, къамелан оьздангаллин бакъонех а стилистически нийса пайдаэца.

Арахецархочун таро хир йу Iама:

- барта монологан а, диалоган а тайп-тайпанчу кепехь, жанрехь дешаран-Iилманан (Iамочу дешаран предметийн коьчал тIехь), социальни-оьздангаллин а, гIуллакхан тIекаре йаран йукьаметтигашкахь а аларш кхолла;
- докладца ладугIучарна (аудиторуна) хьалха вистхила; нахалахь шен проект, реферат йовзуйтуш чекхйаккха (защищать);
- дешаран-Iилманан тIекаре йаран норманаш а ларйеш, дешаран-Iилманан темица йолчу дискуссехь дакъалаца.

Йоза

Арахецархо хууш хир ву:

- тайп-тайпанчу коммуникативни агIонийн Iалашонаш а, тIекаре йаран хьелаш тидаме а оьцуш, йозанан монологически аларш кхолла (социальни-оьздангаллин, гIиллакх-оьздангаллин, Iер-дахаран, дешаран теманашца дешархочун сочинени, хиламах дийцар, тезисаш, отзыв, расписка, тоьшалла, заявлени);
- дешархочун дийцаран кепехь, йа тезисаш йалорца, йа хьесап хIотторца ладобгIначу а, йешначу а текстан чулацам (буьззина, боцца, хаьржина) бийца;
- вайзаманан нохчийн литературни меттан йозанан коьрта лексически, грамматически, орфографически а, пунктуационни а бакьонаш практикехь ларйан; стилистически нийса лексикех, фразеологех пайдаэца.

Арахецархочун таро хир йу Iама:

- рецензеш, рефераташ йазйан;
- аннотацеш, конспекташ, тезисаш хIитто;
- резюме, гIуллакхан кехаташ, дIакхайкхорш хIитто.

Текст

Арахецархо Iемар ву:

- планан (цхьалхе, чолхе), тезисийн, схемийн, таблицийн, кхечу кепехь а чулацам балош, текст кечйан;
- йозуш йолу текст кхолларан лехамаш тидаме а оьцуш, тайп-тайпанчу кепийн, стилийн, жанрийн шен тексташ кхолла а, нисйан а.

Арахецархочун таро хир йу Iама:

- барта а, йозанан а кепехь дешаран-Iилманан (аннотаци, рецензи, реферат, тезисаш, конспект, къамелехь дакъалацар, дискуссеш) тексташ кхолла, официальни-гIуллакхан тексташ (резюме, гIуллакхан кехат, дIакхайкхор (объявлени)) кхолла.

Меттан функционални башхаллаш

Арахецархо Iемар ву:

- тайп-тайпанчу жанрийн тексташ вовшах къасто а, царна анализ йан;
- барта а, йозанан а аларш тайп-тайпанчу стилашкахь, жанрашкахь, къамелан тайпанашкахь (отзыв, хаам, Iилманан стилан жанр санна доклад); вистхилар, интервью, публицистически стиль санна репортаж; расписка, тоьшалла, официальни-гIуллакхан стиль санна заявлени; дийцар, къамелдар, къамелдаран жанр санна къовсам; дийцаран амалехь тексташ, рассуждени, описани; тайп-тайпанчу функционални-маьIнийн къамелан тайпанашца цхьаьнайогIуш кхолла;
- нехан а, шен а къамелан аларш тайп-тайпанчу функционални агIонаш коммуникативни лехамашца а, меттан нийсаллица а цхьаьнайогIуш хиларан мах хадо;
- къамелан кхачамбацарш, тексташ нисйан;
- шен накьосташна хьалха вистхила жимачу информационни хаамашца, иштта докладаца а, хаамца а дешаран-Iилманан темица йогIуш йолу.

Арахецархочун таро хир йу 1ама:

- тексташ къамелан амалца, 1илманан, публицистически, официально-1уллакхан, исбаъхъаллин литературан тексташ, шена хетарехъ, лексически, морфологически, синтаксически 1ирсийн башхаллах пайда а оьцуш, анализ йан а, къасто а;
- тайп-тайпанчу функционални стилийн, жанрийн (аннотаци, рецензи, реферат, тезисаш, конспект дешаран-1илманан стилан жанр санна) тексташ кхолла; дешаран-1илманан темина йолчу дискуссешкахъ дакъалаца; резюме, 1уллакхан кехат, обявлени официально-1уллакхан стилехъ х1отто; вистхилар, информационни хаам, сочинени-ойлайар публицистически стилехъ кечдан; къамелехъ, 1ер-дахаран т1екаренан къовсамашкахъ, къамел лелоран бакъонаш ларйеш, дакъалаца; 1ер-дахаран дийцарш, истореш кхолла, доттаг1аллин кехаташ йаздан, маттаца боцу лехамаш тидаме а оьцуш, меттан 1ирсех пайда а оьцуш;
- нахалахъ дечу къамелан кепехъ болчу хъежаман композици, аргументаци, меттан куц, кхиамаш х1иттийначу коммуникативни хъесапийн анализ йан;
- шен накъосташна хъалха жимачу протокольно-этикетан, самукъадаккхаран, кхеторан къамел деш вистхилар.

Маттах долу юкъара хаарш

Арахецархо 1емар ву:

- коьртачу йукъараллин функцешца нохчийн мотт къасто;
- литературни меттан а, диалектана а йукъара башхаллаш къасто, 1ер-дахаран мотт, меттан корматаллин тайпанаш, жаргон а, церан башхаллаш къастайан;
- меттан коьрта суртх1отторан 1ирсех пайдаэцарца мах хадо.
Арахецархочун таро хир йу 1ама:
- мотт кхиорехъ гоьбевллачу лингвистийн йукъадилинарг къасто.

Фонетика а, орфоэпи а. Графика

Арахецархо 1емар ву:

- дешан фонетически анализ йан;
- литературни меттан коьрта орфоэпически бакъонаш ларйан;
- дошамашна а, справочникашна а т1ера оьшу хаам схъаэца; тайп-тайпанчу 1уллакхдарехъ цунах пайдаэца.
Арахецархочун таро хир йу 1ама:
- фонетикин коьрта исбаъхъаллин 1ирсаш бовза;
- прозаически а, поэтически а тексташ къастош йеша.

Морфемика а, дешан кхолладалар а

Арахецархо 1емар ву:

- дешан анализ йарца маь1нийн, грамматически, дошкхолладаларан буха т1ехъ дешнаш морфемашка декъа;
- дошкхолладаларан 1амийна некъаш къасто;
- морфемикех, дошкхолладаларх долчу хаарех, говзаллах нийсайаздаран дарехъ, дешнийн грамматически, лексически анализ д1айахъарехъ пайдаэца.

Арахецархочун таро хир йу 1ама:

- дошкхолладаларан з1енаш а, дошкхолладаларан баннаш а къасто;
- дошкхолладаларехъ а, исбаъхъаллин а къамелехъ коьрта исбаъхъаллин 1ирсаш бовза а, церан мах хадо а;
- морфемни а, дошкхолладаларан а, этимологически а, муьлтимедийни а дошамашна а, справочникашна а т1ера цхъаьна оьшу хаам схъаэца.

Лексиологи а, фразеологи а

Арахецархо 1емар ву:

- дешан лексически анализ кхочушйан;
- тематически тобанащца дешнаш вовшахтаха;
- дешнашна антонимаш, синонимаш йало;
- фразеологически карчамаш бовза;
- барта а, йозанан а аларшкахь лексически барамаш (норманаш) ларбан;
- дешан т1едеанчу ма1нийн буха т1ехь кхоллаелчу тропан коьрта тайпанаш (метафора, эпитет, олицетворени) йовза;
- тайп-тайпанчу лексически дошамех (ма1нийн (толковый), синонимийн, антонимийн, фразеологизмийн, и. д.кх.) пайдаэца а, тайп-тайпанчу г1уллакхдарехь цу т1ера схьаэцначу хаамех пайдаэца а.

Арахецархочун таро хир йу 1ама:

- дешан лексически а, грамматически а ма1нийн башхаллийн аргументаш йало;
- тайп-тайпана омонимаш йовза;
- публицистически а, исбаьхьаллин а кьамелехь лексикин а, фразеологин а коьрта исбаьхьаллин г1ирсаш бовза а, церан мах хадо а; лексически г1ирсаш 1илманан а, официально-г1уллакхан а тексташкахь кьамелан стилийн башхаллех пайдаэцарх кхето;
- тайп-тайпанчу лексически дошамех (ма1нийн (толковый), синонимийн, антонимийн, фразеологизмийн, и. д.кх.), справочникех, мультимедийничарех а цхьаьна пайдаэца а, тайп-тайпанчу г1уллакхдарехь цу т1ера схьаэцначу хаамех пайдаэца а.

Морфологи

Арахецархо 1емар ву:

- лааме коьрта кьамелан дакъош а, церан кепаш а, г1уллакхан кьамелан дакъош довза;
- дашна, кьамелан дакъа санна, таллам бан;
- морфологически хаарех а, говзаллех а нийсайаздарехь а, талламбаран (анализ йаран) тайп-тайпанчу кепашкахь а пайдаэца.

Арахецархочун таро хир йу 1ама:

- морфологин синонимически г1ирсашна таллам бан (анализ йан);
- грамматически омонимаш кьасто.

Синтаксис

Арахецархо 1емар ву:

- синтаксисан коьрта цхьааллаш (дешнийн цхьаьнакхетар, предложени), церан кепаш йовза;
- шен барта а, йозанан а кьамелехь тайп-тайпанчу синонимически синтаксически конструкторех а, синтаксически хаарех а, говзаллех а пайдаэца.

Арахецархочун таро хир йу 1ама:

- синтаксисан синонимически г1ирсийн анализ йан;
- синтаксисан публицистически а, исбаьхьаллин а кьамелан исбаьхьаллин г1ирсаш бовза а, церан мах хадо а; тексташкахь синтаксисан конструкторех 1илманан а, официально-г1уллакхан кьамелан стилийн башхаллаш йукьайалор кхето;
- исбаьхьаллин лехаман хьежамехь синтаксисан конструкцийн башхаллаш йукьайалош, кьамелан функционально-стилистически анализ йан.

Нийсайаздар: орфографи а, пунктуаци а

Арахецархо 1емар ву:

- йоза д1адахьарехь (курсан чулацаман барамехь) орфографически а, пунктуационни а барамаш ларбан;

- барта кепехь (ойлайар-рассуждени), йозанан кепехь (графически хьабркийн г1оьнца) къастийна йаздар кхето;
- орфографически а, пунктуационни а г1алаташ каро а, нисдан а;
- орфографически дошамашна а, справочникашна а т1ера оьшу хаам схьаэца, йоза д1адахьарехь цунах пайдаэца.

Арахецархочун таро хир йу 1ама:

- къамелан ма1нийн аг1онаш йовзийтарехь орфографин а, пунктуацин а меттиг гайта;
- мультимедийни орфографически дошамашна а, справочникашна а т1ера оьшу хаам схьаэца; йозанехь оцу хаамех пайдаэца.

Мотт а, оьздангалла а

Арахецархо 1емар ву:

- исбаьхьаллин литературехь а, исторически тексташкахь а, халкъан барта кхоллараллин говзаршкахь а къоман оьздангаллин декъан ма1ница меттан цхьааллаш билгалйаха;
- мотт хааро шен мехкан истори а, оьздангалла а йовза г1о деш хилар гойтуш долу масалш дало;
- 1ер-дахарехь а, дешаран г1уллакхдарехь а нохчийн къамелан оьздангаллин бакъонех нийса пайдаэца.

Арахецархочун таро хир йу 1ама:

- къастийначу масалш т1ехь меттан, оьздангаллин, халкъан историн мотт лелорхойн йукъаметтиг къасто;
- нохчийн къамелан оьздангалла Россин а, дуьненан цхьадолчу къаьмнийн а къамелан оьздангаллица йуста а, анализ йан а.

2. Дешаран курсан чулацам

Нохчийн мотт 1аморан декъехула программин чулацаман коьрта башхаллаш билгалйина, коммуникативни, меттан, лингвистически, культуроведчески кхиарехь хаарш, шардарш карадерзорца доьзна.

Программин д1ах1оттаман бухе диллинарг чулацаман кхо дакъа ду:

- I. Коммуникативни хаарш карадерзо аьтто беш болу чулацам;
- II. Меттан а, лингвистически а хаарш карадерзо аьтто беш болу чулацам;
- III. Культуроведчески хаарш карадерзо аьтто беш болу чулацам.

I. Коммуникативни декъехула долчу хаарша шайна чулоцу массо а кепара къамелдаран а, барта а йозанан къамелан оьздангаллин баххаш карадирзина хилар; шен нийсархошца, психологически башхаллаш, зеделларг, дуьйцучуьнга шовкъ хилар а тидаме а оьцуш, тайп-тайпанчу дахаран хьелашкахь т1екаре ян а, къамел дан кийча а, хьуьнаре а хилар.

II. Меттан а, лингвистически а декъехула долчу хаарша шайна чулоцу йукъараллин хиламехъ маъӀне долу хӀума санна маттаца доьзна хаарш карадерзор; меттан дӀахӀоттам а, кхиар а, цо ден гӀуллакх а дика девзаш хилар; нохчийн литературни мотт а, оьшуш болу дешнийн барам а, къамелан грамматически дӀахӀоттам а карабирзина хилар; меттан хиламаш мах хадо хаарца талла хааран хьуьнар карадерзор; тайп-тайпанчу лингвистически дошамех пайдаэца хаар.

III. Культуроведчески декъехула долчу хаарша шайна чулоцу къоман оьздангаллин кеп санна мотт тӀелаца безарх а, халкъан истори а, мотт а вовшех бозабелла а, нохчийн мотт къоман оьздангаллин башхалла хиларх а кхетар; гӀиллакхехъ, норманаш ларйеш, нохчийн маттахъ къамелдан а, кхечу къаьмнийн векалшца оьзда йукъаметтигаш лело а хаар.

I-ра чулацаман дакъа лаьтта хӀокху дакъойх: «Къамел», «Текст», «Къамел дарехула долу гӀуллакх».

II-гӀа чулацаман дакъа лаьтта хӀокху дакъойх: «Нохчийн маттах болу йукъара хаамаш», «Фонетика. Графика. Орфоэпи», «Дешан хӀоттам а, дошкхолладар а», «Лексика а, фразеологи а», «Морфологи», «Синтаксис», «Орфографи а, пунктуац а».

III-гӀа чулацаман дакъа хӀокху дакъаца билгалдина «Мотт а, оьздангалла а».

Дакъойн чулацаман ша-ша къаьстина бовзуйту, амма къамел кхиор доьзна ду хӀора дакъа Iаморца а, цхьана кепе йалийначу меттан курсан хӀора темица а. ХӀора дакъа шина блоках лаьтташ ду: хьалхара – теманаш а, царах болу теоретически хаамаш а бовзийтар, шолгӀа – хьалхарчу пунктехъ цӀераш яхна теманаш караерзоран хьокъехъ кхочушден дешаран коьрта гӀуллакхаш довзийтар.

I. Коммуникативни хаарш кхиорехъ кхачо йен чулацаман

1-ра дакъа. Къамел а, къамелаца йен тӀекаре а

1. Мотт а, къамел а. Монологически а, диалогически а, барта а, йозанан а къамел. Монолог. Диалог. Къамелаца йен тӀекаре. Къамелан хьал а, цуьнан дакъош а. Йукъара а, книгийн а мотт. Йукъарчу меттан коьрта башхаллаш а, жанраш а. Къамелан стилаш: Илманан, гӀуллакхан, публицистически. Илманан, публицистически, гӀуллакхан стилийн коьрта жанраш. Исбаьхьаллин литературин мотт.

2. Барта а, йозанан а, юкъара а, книгийн а монологически, диалогически къамелан коьртачу башхаллах кхеташ хилар а, уьш вовшех къасто хууш а хилар. Монологан а, диалоган а тайп-тайпана кепаш карайерзор. Долчу хьоле а, тӀекаре йаран Iалашонашка а хьаьжжина, меттан гӀирсех пайдаэцар. ТӀекаре йар дукха хьолахъ нислуш долчу хьелашкахъ къамелан норманех нийса пайдаэцар карадерзор. Стилийн, жанрийн башхаллаш тидаме а оьцуш, тексташ вовшашца йустар, царна таллам бар. Тайп-тайпанчу стилашкахъ, жанрашкахъ ша барта а, йозанан а аларш кхоллар.

2-гӀа дакъа. Къамелан оьздангалла

1. Литературни меттан норманех болу кхетам. Меттан норма а, цуьнан декхарш а. Нохчийн литературни меттан коьрта норманаш: орфоэпически, лексически, грамматически, стилистически, нийсаяздан. Норманийн кепаш. Нохчийн меттан дошамаш.

2. Нохчийн литературни меттан коьрта норманаш карайерзор а, шен къамелехъ уьш ларйар а. Литературни маттах лаьцна болу хаамаш схьалохуш дошамех пайдаэцар.

3-гӀа дакъа. Текст

1. Текст къамелан произведени санна, цуьнан билгалонаш а, башхаллаш а. Тема, коьрта ойла, текстан дӀахӀоттам. Предложенийн, текстан дакъойн уьрийн гӀирсаш а, кепаш а. Абзац. Абзацо текстехъ кхочушден гӀуллакх. Текстан даран-маъӀнин тайпанаш: суртхӀоттор, дийцар, ойлайарца дийцар. Иэделла тайпанаш: ойлайаран кепашца суртхӀоттор, суртхӀотторан а, ойлайаран а кепашца дийцар и дӀ. кх. а. Къамелан тайпанийн стилистически кепаш. Хаамийн текст йухаметтахӀотторан коьрта тайпанаш: хьесап, конспект.

2. Текстан, даран-маџнин муълхачу тайпанан йу а, дџаџоттаме а, теме а, коьртачу ойлане а хџаьжжина, анализ йар. Шен ойланехь дерг маџница хџалха-тџаьхџа догџург хила дезачу кепара нисдарца довзийтар. Текст маџнин дакъошка йекъар а, текстан хџесап хџоттор а. Текстехь предложенеш вовшех йоьзна гџирсаш а, кепаш а билгалйар, къамелехь царах пайдаэцар. Текстан дџаџоттаман норманаш ларйеш (хџалха-тџаьхџа хила дезар цџџаьнадогџуш, кхеташ а, темица йогџуш а, йозайелла а хилар), тексташ кхоллар. Къамелан аларан мах хадор а, иза кхачама далор а. Хџесапе а, конспекте а йерзош, текст йухакечйар.

4-гџа дакъа. Къамелдар

Къамелдаран тайпанаш: ладогџар, йешар, вистхилар, йоза.

Ладогџар. Йукъерчу барамехь лергана хозуьйтучу текстах цџџанакепара кхетар. Ша ладогџна йолу текст шорйинчу йа йацйинчу барамехь кхечуьнга дџакхачор. ШГџ маттах кхеташ хилар.

Йешар: талларан, йовзаран, лахаран хџесапехь. Йешаран тайп-тайпана кепаш а, дешаран книгица йа кхиболчу хаамийн хьостанашца болх бар а карадерзор.

Вистхилар. Пекаре йаран хьоле а, меттиге а, џалашонашка а хџаьжжина, барта монологуьчески а, мехала социокультуьрни а, гџиллакх-оьздангаллин а, динан а дешаран теманашна аларш кхоллар. Хатџ (стиль) а, жанр а тџадеме а оьцуш, монолог-суртхџотторан, монолог-дийцаран, монолог-ойлаяран кепара шен аларш кхоллар.

Йоза. Ладогџна йа йешна текст йозане йерзор (ма-йарра, йацйина, хџаржина). Тайп-тайпанчу жанрийн, стилийн йозанан тексташ кхоллар. Гџуллакхан кехаташ хџиттор: дџахьедар (заявление), хаам бар (оьъявление), тоьшалла (доверенность), резюме.

II. Маттах долу хаарш кхиорехь кхачо йен чулацам

1-ра дакъа. Нохчийн маттах болу йукъара хаамаш

1. Нохчийн мотт – Нохчийн Республикин пачхџалкхан мотт. Нохчийн мотт – нохчийн къоман мотт. Мотт – адамийн уьйран а, кхиаран а, кьийсаман а гџирс.

2. Меттан мехаллех а, йукъараллин дахарехь цо дџалоцучу меттигах а кхеташ хилар.

2-гџа дакъа. Фонетика. Графика. Орфоэпи

1. Фонетика а, графика а, орфоэпи а лингвистикин дакъош санна. Аз – меттан уггар а жима дакъа. Озан а, элпан а дазар. Хџинцалера нохчийн абат. Фонетически транскрипцин цџџайолу кепаш (элементаш). Мукъа а, мукъаза а аьзнаш. Къамелдарехь аьзнийн хийцадалар. Нохчийн меттан шатайпана аьзнаш. Деха а, доца а мукъа аьзнаш. Дифтонгаш. Нохчийн меттан интонаци, интонационни конструкцийн коьрта тайпанаш. Орфоэпин коьрта норманаш.

2. Деха а, доца а, мукъа а, мукъаза а, зевне а, къора а аьзнаш къестор. Дешан озан а, элпан а хџоттам дуьхь-дуьхџал хџоттор. Дешан озан-элпан анализ йар. Дешнаш дакъошка декъар. Дош цџџана могџанера вукху могџане сехџадаккхаран хаарш карадерзор. Нохчийн меттан интонаци а, орфоэпически норманаш а карайирзина хилар. Нохчийн меттан интонацин а, аьзнийн къепен а башхаллех кхеташ хилар.

3-гџа дакъа. Дешан хџоттам а, дошкхолладалар а

1. Морфема меттан жима а, маџне а дакъа хилар кхетар. Дешан лард а, чаккхе а. Орам. Цџџанаораман дешнаш. Орамерчу элпийн хийцадалар. Суффикс. Дешхџалхе.

Схџадовлаза а, схџадевлла а дешнаш. Дошкхолладаларх а, хийцадаларх а болу кхетам. Дошкхолларан а, формаххолларан а морфемаш. Нохчийн меттан дошкхолларан коьрта некъаш. Дошкхолладаларан га (пара) а, дошкхолладаларан зџе а. Морфемни а, дошкхолладаларан а дошамаш.

2. Нохчийн дешан хџоттаман башхаллех кхеташ хилар. Дешнаш а, дешан форманаш а кхолларехь морфемаша дечу гџуллакхах кхеташ хилар. Дешан морфемаш къастор. Дошкхолларан дакъошка хџаьжжина, дешан мехалла билгалйар. Цџџанаораман дешнаш харжар, къамелехь царах пайдаэцар. Дешнийн зџенаш а, дешнаш кхолларан коьрта некъаш а билгалдар. Тайп-тайпанчу некъашца дешнаш кхолла хаар карадерзор. Нийсайаздарехь дошкхолладаларан а, морфемийн а декъехула карадирзинчу хаарех, шардарех пайдаэцар. Тайп-тайпана хџесапаш морфемийн а, дошкхолладаларан а дошамашца кхочушдар.

Дешан хџоттамца дешнаш таллар, дошкхолладаларан таллам бар.

4-гIа дакъа. Лексика а, фразеологи а

1. Дош – меттан цхъа дакъа. Дешан лексически а, грамматически а маъIна. Къоман оздангаллин маъIнин дакъа шайца долу дешнаш. ЦхъанамаъIнин а, дукхамаъIнийн а дешнаш, дешан нийса а, тIедеана а маъIна. Синонимаш. Антонимаш. Омонимаш.

Нохчийн меттан лексика, шен схъайаларе хъаьжжина (билгала нохчийн а, тIеэчна а), жигара а, кIезиг пайдаоьцу а (историзмаш, архаизмаш, неологизмаш), цунах пайдаэцаран гуо (йукъара, шуьйра пайдаоьцу дешнаш, диалектизмаш, терминаш, профессионализмаш).

Лексикин стилистически дакъош: книжни, йукъара, къамелан.

Фразеологизмаш, церан билгалонаш а, маъIна а. Аларш, дустарш, кицанаш.

Нохчийн меттан дошамаш. Шинаметтан дошамаш.

2. Дахаран хъелашкахъ тIекареш дIакхехъарна оьшучу барамехъ лексически а, фразеологически а аларш карадерзор. ТIекаре йаран хъоле а, Iалашоне а хъаьжжина, къамелехъ шайн маъIнашца вовшашца даза тарлуш долчу дешнех пайдаэцар. Дешнийн маъIнаш къасторхъама а, синонимаш, антонимаш, фразеологически цхъаьнакхетарш харжархъама а, тайп-тайпанчу дошамашца болх бар. Дош лексически къастор.

5-гIа дакъа. Морфологи

1. Морфологи – грамматикин дакъа. Нохчийн меттан къамелан дакъош. Коьрта къамелан дакъош. Церан грамматически маъIна а, морфологически билгалонаш а, синтаксически гIуллакх а. Нохчийн меттан дожарийн къепе: маъIна, кепаш, пайдаэцар. Нохчийн меттан къамелан дакъойн хенийн, классан гайтамийн къепе: маъIна, кепаш, пайдаэцар. ГIуллакхан къамелан дакъош. Церан маъIна, морфологически билгалонаш, синтаксически гIуллакх. ГIуллакхан къамелан дакъойн тайпанаш: маъIна, хIоттам, синтаксически гIуллакх. Айдардешнаш а, азтардаран дешнаш а.

2. Шайн коьртачу билгалонашца тайп-тайпана къамелан дакъош довзар. Дош морфологически къастор. Нохчийн литературни меттан норманашца догIуш тайп-тайпанчу къамелан дакъойн дешнийн кепех (форманех) пайдаэцар. Нохчийн а, оьрсийн а меттанийн къамелан дакъойн юкъара долчух а, йукъара доцчух а кхетар.

6-гIа дакъа. Синтаксис

1. Синтаксис – грамматикин дакъа. Нохчийн меттан синтаксисан дакъош. Дешнийн цхъаьнакхетар а, цуьнан дIахIоттам а, тайпанаш а. Дешнийн цхъаьнакхетарехъ дешнийн уьйр а, тайпанаш а (бартбар, урхалла, тIетовжар). Предложени, цуьнан дIахIоттам а, грамматически маъIна а. Аларан Iалашоне а, эшаре а хъаьжжина, предложенийн тайпанаш. Предложени кечъеш болу гIирсаш: эшар (интонаци), логически тохар, дешнийн къепе. Предложенин грамматически бух. Цхъалхе а, чолхе а предложенеш. Цхъалхе предложени. Предложенин коьрта а, коьртаза а меженаш а, церан хилар а. Цхъалхечу предложенийн тайпанаш: шинахIоттаман а, цхъанахIоттаман а, йаьржина а, йаржаза а, йуьззина а, йуьззина йоцу а, чолхейаьлла а, чолхейалаза а. ЦхъанахIоттаман предложенийн тайпанаш. Чолхейаьлла предложени. Цхъанатайпанчу а, шакъаьстинчу а меженашца а, тIедерзарца а, йукъадалочу дешнашца а, йукъайалочу конструкцешца а йолу предложенеш. Чолхе предложени, цуьнан дIахIоттам а, грамматически бух а. Чолхечу предложенийн тайпанаш: хуттургийн а, хуттургаш йоцу а, чолхе-цхъаьнакхетта а, чолхе-карара а. Чолхе-цхъаьнакхетта предложени: дIахIоттам, тайпанаш, вовшех йозаран гIирсаш а, кепаш а. Чолхе-цхъаьнакхеттачу предложенешкара цхъалхечу предложенийн маъIнаш. Эшар (интонаци), сацаран хъаьркаш. Чолхе-карара предложенеш: дIахIоттам, тайпанаш. Чолхе-карарчу предложенехъ коьртачу а, тIетухучу а предложенийн уьйран гIирс. Эшар (интонаци), сацаран хъаьркаш. Хуттургаш йоцу чолхе предложени, дIахIоттам. Хуттургаш йоцчу чолхечу предложенешкара цхъалхечу предложенийн маъIнаш. Эшар (интонаци), сацаран хъаьркаш. Нехан къамел довзийтаран кепаш. Текст синтаксически дакъа санна. Предложенийн а, текстан дакъойн а уьйрийн гIирсаш а, кепаш а.

2. Дешнийн цхъаьнакхетарехъ дешнийн уьйран кеп къастор, предложенин грамматически бух билгалбар. Цхъалхечу а, чолхечу а предложенийн тайпанаш билгалдар. Предложени синтаксически къастор. Чолхе-карара предложенеш цхъалхечу а, цхъалхенаш чолхечу а

предложенешка йерзор. Текст а, дешнийн цхъаьнакхетар а, предложени а кхолларан норманаш ларйар.

7-га дакъа. Орфографи а, пунктуаци а

1. Орфографи дешнаш а, церан форманаш а нийсайазйаран раж къепе санна. Орфограммех кхетам балар. Орамера элпаш нийсайаздар. Дешхьалхенаш, суффиксаш, чаккхенаш нийсайазйар. Ъ, Ь нийсайаздар. Цхъаьна а, дефисца а, къаьстина а йаздар. Доккха а, жима а элп йаздар. Дош сехьадаккхар. Орфографически дошамаш а, справочникаш а. Пунктуаци нийсайаздаран бакъонийн къепе санна. Пунктограммех кхетам балар. Предложенин чаккхенгахь, цхьалхечу (чолхейаьллачу а, чолхейалазчу а), чолхечу предложенешкахь, мадарра къамелехь, цитаташкахь, диалогехь сацаран хьаьркаш.

2. Орфографически а, пунктуационни а хааршца йоьзна само кхиор. Йозанехь орфографически а, пунктуационни а коьрта норманаш ларйар. Дош орфографически къастор. Пунктуационни къастор. Орфографически а, пунктуационни а хьесапаш кхочушдеш орфографически дошамех, нийсайаздаран справочникех пайдаэцар.

III. Культуроведчески хаарш кхиорехь кхачо йен чулацам

1-ра дакъа. Къоман оьздангалла маттахь а, къамелехь а

1. Мотт а, оьздангалла а вовшех йозайелла хилар. Нохчийн мотт – исбаьхьаллин литературин мотт. Маттахь къоман истори а, культура а гайтар. Нохчийн къамелан оьздангалла а, цуьнан башхаллаш а. Россахь дехачу къаьмнийн меттанаша вовшашна бен тIеIаткъам.

2. Халкъан барта кхоллараллин а, исбаьхьаллин литературин а произведенешкахь къоман оьздангаллин дакъа шеца долу меттан цхъааллаш билгалйахар, лингвистически дошамийн гIоьнца церан маIнаш дастар. Матте оьздангаллин хиламе санна хьажар. Мотт ларар, цуьнга шовкъ кхоллар.

3. Дешаран-тематикин хьесап

Модуль «Ишколан урок»

Дешаран-тематикин хьесап хIоттийна, кхетош-кхиоран белхан программа тидаме а оьцуш. «Нохчийн мотт» предметан кхетош-кхиоран хьелаша таро ло йуккъерчу йукъардешаран хьукматийн дешархой кхетош-кхиоран Iалашонаш кхочушийн а, дешаран процесехь белхан кепех, тайпанех пайдаэца а.

Кхетош-кхиоран Iалашонаш:

– Даймахке, ненан матте безам кхиор;

– Iаламе безам а, иза лардан дезаран кхетам а кхиор;

– гIиллакх-оьздангалла йукъараллин синкхача хилар довзийтар; деца, ненаца, баккхийчаьрца лараме хила Iамор;

– адамалла а, къинхетам а кхиор;

– Даймехкан, халкъан сий лардаран а, доттагIаллин тешаман дош лардаран а кхетам кхиор.

ГIуллакхдаран кепаш а, тайпанаш а:

– хьехархочун тIедахкарш а, декхарш а нийсачу агIор тIеэца а, урокехь толлучу хааршна а, шайн довзаран гIуллакхдар жигардаккхарна а церан тидам тIебахийта а аьтто беш йолу тешаме йукъаметтиг хьехархочунна а, цуьнан дешархошна а йукъахь дIахIоттор;

– баккхийчаьрца а (хьехархошца), нийсархошца а (дешархошца) йолу йукъаметтиг а, ша вовшахтохаран, дешаран низаман принципаш а, массара цхъатерра тIеэцна долу низам а дешархошна урокехь лардан дагадаийтар;

– урокехь Iамочу хиламийн мехалчу аспектана дешархойн тидам тIебахийтар, урокехь оьцуш болчу йукъараллин чулацамечу хаамашца церан болх вовшахтохар – цуьнан таллар дIадолор, цу хьокъехь дешархоша шайн кхоллайелла ойла йийцар, цу хаамех лаьцна шайна хетарг алар;

– берашна жоьпаллин, адамаллин, собаре хиларан, патриотизман, адам дезаран, догдикаллин масалш гайтарца дешаран предметан чулацаман кхетош-кхиоран таронех пайдаэцар, царна йеша мегар йолу тексташ а, кхочушдан декхарш а, классехь талла проблемни хьелаш а къастош;

–урокехь дешархойн белхан интерактивни кепех пайдаэцар: дешархойн довзаран мотивация дог доуьйтуш долчу интеллектуальни ловзарех, шайна урокехь Iамийначу хаарех пьеса xIоттош йолчу дидактически театрах; вовшех йозуш йолу диалог дIайахьаран хаарш карадерзо дешархошна таронаш луш йолчу дискуссех; кхечу берашца йуккъе зIе латоран а, куьйгаллин а болх бан дешархой Iамош болчу тобанащца йа шишшамма цхьаьна бечу балхах;

– берашна Илма довза дог дайта а, классехь дикачу агIор адамаллин йукъаметтигаш кхолла а, урок йобдучу хенахь дика йукъаметтиг дIахIотто а гIо деш долу ловзарш урокана йукъадалор;

– деша дог догIуш, дика хаарш долчу дешархоша ледара хаарш долчу нийсархошна тIехь шефалла дар вовшахтохар, вовшашна гIо-накъосталла дарехь йукъараллин зеделлачух пайда а оьцуш;

– теоретически проблема шен лааме кхочушйаран, шен ойланаш кхолларан, уьш кечйаран, кхечу талламхоша биначу белхашца а, кхечеран идейшца а лераме хиларан, аудиторина хьалха паргIат къамел даран, аргументаш йалоран, шена хеташ долчун тIехь чекхваларан хаарш карадерзо дешархошна таро луш долу шаьш а, тобанащца а лехамийн проекташ кхочушйарехь дешархойн лехамийн гIуллакх дIадолор а, цу тIехь гIо дар а.

3. Дешаран-тематикин хьесап

XIора тема караерзорна билгалбаьккхина сахьтийн барам дIагайтартца йолу, тематикин планировани. (Тематическое планирование с указанием количества часов, отводимых на освоение каждой темы).

Тематически план xIоттийна ю кхетош-кхиоран белхан программин тидамца. Кхетош-кхиоран декхарш кху кепара кхочушдан йаккхий таронаш ло нохчийн матто:

- Дьозална адаман дахарехь коьрта гIорттор а, цуьнан ирсан хьоста а санна.
- Къинхьегамна адаман дахаран токхене дIакхачаран коьрта кеп санна.
- Шен хьомечу латте, шен жимачу а, боккхачу а Даймахке, стаг кхийна а, дуьххьарлера хазаетарш, бохамаш бевзина, дайша цунна ларйан йеза аьлла весет дина меттиг санна.
- Iаламна лаятта тIерачу дахаран хьосте, цуьнан дахаран бухе санна, адамера хаддаза терго а, лардар а хьашт долу.
- Машарна адаман дахаран коьртачу принципе санна, чIогIачу доттагIаллин билламна, тIейогIучу хенахь белхан накъосташца юкъаметтиг тойарна а, шен долахьчу хIусамехь тамехь микроклимат кхолларна а.
- Хааршна интеллектан тIаьхьалонна санна, адаман тIаьхьенна кхачойеш, собаречу хиламан, самукъане дешаран балхана санна.
- Оьздангаллина син хьаштийн хьоле юкъаралла санна, иштта адаман дахарехь ладаме хьал хаар, эшаро, эшаро, исбаьхьалло, театро, кхоллараллин шааларо кхачам боллуш луш долу.
- Могушаллина деха, жигара адаман дахар санна, цуьнан дика дог-ойла, оптимистични дахаре хьежам хилар.
- Гонахара адамашца шеко йоццуш, къаьсттина мехалла санна, цхьатерра бакьо йолуш юкъараллин декъашхочуьнца санна, муьлха оьшург дIахIоттор а, диканиг дар терго йоллуш а хилар, адамна хазаетар луш, вовшийн гIо-накъосталла деш, терго йеш хилар, адамна хазаетарца тIекере хила бакьо а луш, синхааме ша хиларх а къахкош.
- Ша-шеца шен кхолламан да санна, ша къастош, ша кхочушхилла долу адам, ша-шен тIаьхьенна жоп луш.

5 класс

Дешаран курсан дакъа	Кхиоран модуль «Ишколан урок»	Сахьтийн барам	Талламан, кхоллараллин белхаш
----------------------	-------------------------------	----------------	-------------------------------

Карладакхар	Хаарин Де	6	
Синтаксис а пунктуаци а	Предметийн олимпиадаш.	6	1
Предложени н коьрта меженаш	Дешан мехалла.	3	
Предложени н коьртаза меженаш	Дуьненайукъа ра хьомсарчу ненан де.	3	1
Фонетика, графика, орфографи	Кьинхьегам- обздангаллин билгалдо ю.	5	1
Лексиколог и	Дуьненайукъа ра ненан меттан де	2	
Дешан х1оттам	Дешар-серло.	2	
Ц1ердош	Урок экскурси	2	1
1амийнарг карладаккхар	Меттан обздангалла.	1	
Дерриг		30	4

6 класс

Дешаран курсан дакъа	Кхиоран модуль «Ишколан урок»	Сахтийн н барам	Талламан , кхоллараллин белхаш
1амийнарг карладаккхар		6	1
Текст	Урок – дискусси.	3	
Билгалдош	Нохчийн зудчун де Предметийн олимпиадаш.	19	2
Терахьдош	Куьйга йоза йаздаран де Дидактикин ловзанийн урок. Дуьненайукъар а ненан меттан де	18	2
Ц1ерметдо ш	Нохчийн меттан де. Лехамийн болх кхочушбаран урок «Меттан жовх1арш»	19	2
Хандош	Даймехкан турпалхойн де. Нохчийн меттан к1ира.	22	3
1амийнарг карладаккхар	Урок – экскурси	5	

Дерриг		92	10
---------------	--	-----------	-----------

7 класс

Дешаран курсан дакъа	Кхиоран модель «1а моран урок»	С ахьтийн барам	Таламан кхс ллараллин белхаш
Карладаккхар		6	1
Литературни меттан стилаш	Урок – дискусси.	3	
Хандош	Нохчийн зудчун де Предметийн олимпиадаш.	2 1	3
Причасти, деепричасти	Куьйга йоза йаздаран де Дидактикин ловзарийн урок. Дуьненайукъара ненан меттан де	2 1	2
Масдар	Лехамийн болх кхочушбаран урок «Меттан жовхIарш»	1 0	2
Куцдош	Даймехкан турпалхойн де.	1 2	1
ГIуллакхан къамелан дакъош	Нохчийн меттан кIира.	1 6	2
Iамийнарг карладаккхар	Урок – экскурси	2	
Дерриг		9 1	1 1

8 класс

Дешаран курсан дакъа	Кхиоран модуль «Ишколан урок»	С ахьтийн барам	Таламан кхс ллараллин белхаш
Карладаккхар	Урок – дискусси.	6	1
Дешнийн цхьаьнакхетарш	Нохчийн зудчун де Предметийн олимпиадаш.	5	
Предложенин коьрта меженаш	Куьйга йоза йаздаран де. Дуьненайукъара ненан меттан де	1 4	2
Предложенин коьртаза меженаш	Нохчийн меттан де Лехамийн болх кхочушбаран урок	2 0	3

		«Метган жовхIарш»		
Цхьалхечу предложенин кепаш		Даймехкан турпалхойн де. Нохчийн метган кIира.	0	1
Предложенин меженаш	цхьанатайпанаш	Урок – экскурси	9	1
Предложеница уйр йоцу дешнаш	грамматическ	Дидактик ин ловзариин урок.	5	1
Предложенин меженаш	шакъаьстина	Обздангал лин декхар	0	1
Ма-дарра а, лач а къамел		Нохчийн мотт халкъан хазна	0	1
Iамийнарг карладаккхар		Библиоте кан Де.	2	
Дерриг			9 1	1 1

9 класс

Дешаран курсан дакъа	Кхиоран модуль «Ишколан урок»	С ахьтийн барам	Тал ламан кхо ллараллин белхаш
Карладаккхар	Урок – дискусси.	1	1
Чолхечу предложенин синтаксис	Нохчийн зудчун де Предметийн олимпиадаш.	3	1
Чолхе-цхьаьнакхетта предложениш	Куьйга йоза йаздаран де. Дидактикин ловзариин урок. Дуьненайукъара ненан метган де	3	1
Чолхе-карара предложениш	Нохчийн метган де Лехамийн болх кхочушбаран урок «Метган жовхIарш»	7	3
Хуттургаш йоцу чолхе предложениш	Даймехкан турпалхойн де. Нохчийн метган кIира.	4	2
Магтах лаьцна йукъара хаамаш	Урок – экскурси	4	2
Iамийнарг карладаккхар	Ненан мотт халкъан жовхIаран хазна	9	1
Дерриг		9 1	1 1

Нохчийн литературин 5 – 9-чуй классашна лерина программа

Кхеторан кехат

Нохчийн литературин коьртачу йукъардешаран ишколана лерина программа хIоттийна:

- Федеральни пачхьалкхан дешаран стандартан, коьртачу дешаран программин буха тIехь;
- С.Э.Эдиловн нохчийн литературин герггарчу хьесапехь йолчу программин буха тIехь;
- Соьлжа-ГIалин №5 йолчу гимназин дешаран хьесапан буха тIехь;
- Соьлжа-ГIалин №5 йолчу гимназин коьрта дешаран программин буха тIехь.

Программо билгалдо инвариантни (ца Iамийча ца долу) дешаран курсан дакъа, таро ло, белхан программаш хIиттош, дешаран коьчал дIасайекъа, курсан дакъош, шайн лаамехь хьалха-тIаьхьа нисдеш, хьеха. Иштта цо аьтто бо дешаран курс тайп-тайпанчу кепара дIахIотторехь а.

Программо Iамо билгалIина нохчийн литературин тоьлла произведенеш, уьш массо йукъардешаран ишколашна лерина а, жамIдаран талламан къепеца (системица) йозаелла а йу. Программо иштта шена чулоцу тематически а, жанрови а башхаллашца хIиттийна йолу йукъарчу хьесапера обзораш.

Iаккхий произведенеш, Iамо атта хилийта, йацIина йалийна.

Программа кхаа декъах лаьтта:

1. «Дешаран предмет караерзорехь кхочушдан лору жамIаш». Кхузахь довзийтина, хIун меттиг дIалоцу нохчийн литературо йуккъерчу йукъардешаран Iалашонашка кхачош; нохчийн литература Iаморан Iалашонаш а, жамIаш а билгалдаьхна масех тIегIанехь – личностни, метапредметни, предметни; нохчийн литературех лаьцна йукъара хаамаш белла, базисни дешаран хьесапехь цо дIалоцу меттиг а къастийна.

2. «Дешаран курсан чулацам». Дакъошка бекъна, Iамо билгалбина чулацам къастийна кхузахь.

3. «Дешаран-тематикин хьесап». Дешаран курсан теманаш, хIора тема Iаморна лерина сахьташ къастийна.

Дешаран-методически комплект (УМК)

I. Йуккъерчу йукъардешаран ишколашна лерина нохчийн литературин Iаматаш:

1. С.Э.Эдилов: 5-7 классашна;
2. М.Ахмадов, З. Алиева: 8 классана;
3. I.Арсанукаев, С.Эдилов: 9 классана.

II. Нохчийн литературин Iаматашна методически хьехамаш.

III. Тайп-тайпана тексташ, тесташ.

IV. Дешаран дошамаш.

V. Белхан тетрадаш.

Дешаран хьесапаца цхьаьнадогIуш, нохчийн мотт Iаморна леринчу сахьтийн барам:

Класс	Шарахь	КIиранах
5	34	1
6	68	2
7	68	2
8	68	2
9	68	2

1. Дешаран предмет караерзорехь кхочушдан лору жамIаш

Кобртачу йукъардешаран ишколашкахь литературин курс тIехъажийна йу дукхакъаьмнийн Россин ца хилча цаторуш долчу культурин декъах санна, литературех болу кхетам дешархошкахь кхиорна, цо аьтто бо массо кепара кхиъна ваьлла, граждански кхетам болу, къаьмнашца йолу йукъаметтигаш цхъаьнайогIуш долу адам (личность) кхиорна.

Нохчийн литература ишколашкахь Iамор шен башхаллаш йолуш ду. Нохчийн мотт кхиаран социально-исторически башхаллаш а, къоман культурин исторически хьелаш а, гIиллакх-обздангалла а, ламасташ а тидаме оьцуш, дIахьо литература Iамор. Къоман башхалло шатайпа тIеIаткъам бо дешархошна литература Iаморехь, цундела культурно-исторически хьелаш тидаме а оьцуш, Iамо еза литература.

Дешаран предмет «Литература» герггара уьйр йолуш йу «Нохчийн мотт» предметаца. Нохчийн литература дешархойн ненан мотт а, церан къамелан обздангалла а кхиорехь а, йукъаметтигаш лелорехь а коьрта хьост ду.

Исбаьхьаллин произведенийн мотт Iаморо аьтто бо дешархошна дешан исбаьхьалла йовзарехь, исбаьхьаллин дешнашца кхелина мотт караберзорехь. Нохчийн литература къоман культурица йуххера йозаелла йу, ша цуьнан цхъа дакъа а долуш. Йукъаркультурица йобзна литература Iаморо таро лур йу дешархошна нохчийн литература билгал долу культурин цхъа дакъа санна иза тIеэца, ткъа иштта нохчийн литературин этнокультурни башхалла а, культура а тидаме эца. Цу кепара билгалйинчу школашкахь кхочушйалур йу этнокультурни принцип.

Нохчийн литература нохчийн историца а, географица а, исламан баххашца а герггарчу уьйрашца Iаморо дешархойн дегнашкахь патриотически дог-ойла а, синъобздангаллин мехаллаш а кхуллур йу, шайн дукхакъаьмнийн махках дозалла а дийр ду цара.

Кобрта йукъардешаран ишкол чекхийоккхучуьнгахь «Литература» предмет Iамош кхио деза личностни жамIаш ду:

- шен къоман векал а, дукхакъаьмнийн Россин пачхьалкхан гражданин а ша хиларх кхеташ хилар;
- адаман синъобздангаллин мехаллаш кхачаме йалор, дукхакъаьмнийн махке безам кхиор, нохчийн литературе а, иштта кхечу къаьмнийн литературе а болу ларам кхиор;
- хIума довзаран а, коммуникативни а декхарш кхочушдарехь хаамийн тайп-тайпанчу хьостех пайдаэцар (дошамаш, энциклопедеш, Интернетан гIирсаш).

Кобртачу йукъардешаран ишколехь «Литература» предмет Iаморан метапредметни жамIаш билгалдовлу:

- проблемех кхета а, гипотеза хьалхайаккха а, коьчал хIоттаме йерзо а, шена хетарг тIечIагIдеш делил дало а, барта, йозанан аларшкахь бахъанин-тIаьхьалонан уьйраш билгалйаха а, жамIаш кепе дерзо а хаарехь;
- ша гIуллакхдар вовшахтоха а, цуьнан мах хадо а, шена самукъане хетар болу гуо къасто а хаар карадерзорехь;
- ша гIуллакхдеш йустаран, дуьхь-дуьхьал хIитторан кепех пайдаэцарехь;
- тайп-тайпанчу хаамийн хьосташца болх бан, уьш лаха, талла, ша гIуллакхдарехь царах пайдаэца хаарехь.

Кобрта йукъардешаран ишкол чекхийоккхучеран предметни жамIаш лаьтта:

1) хIума довзаран декъехь:

- барта кхоллараллин а, тайп-тайпанчу муьрийн нохчийн литературин произведенийн коьртачу проблемех кхетам хилар; и проблемаш нийса цхъана кепе йерзо хьуьнар хилар;

– произведени а, иза йазйаран муьран уьйрах кхетар а; произведенийн бухехь йолу хенан йохаллехь йовр йоцу синьобздангаллин мехаллаш а, церан тахана а маьlне хилар а билгалдаккхар;

– литературни произведенина таллам бан хаар: хlокху йаоцу литературни тайпанан а, жанран а произведени иза хилар билгалдан хаар; темех, идейх кхета а, кепе йерзо а, цуьнан синьобздангаллин мехаллаш, турпалхойн амалш билгалйахар; цхьана йа масех произведенийн турпалхой буста а, нохчийн а, кхечу къаьмнийн а литературин произведенеш вовшашца йуста а хаар;

– произведенехь сюжетан дакъош, дlахlоттам, меттан суртхlотторан гlирсаш къастор, чулацаман идейно-исбаьхьаллин агlонаш билгалйахарехь цара дlалоцучу меттигах кхетар;

– литературни произведени толлуш, йуьхьанцара литературоведчески терминологи евзаш хилар.

2) мехаллин некъ бовзаран декъехь:

– нохчийн литературин синьобздангаллин мехаллашка кхачор, шен къоман синьобздангаллин мехаллашца уьш йустар;

– нохчийн литературин произведенех лаьцна шена хетарг цхьана кепе дерзо хаар, церан мах хадор;

– lамийначу произведенех лаьцна шен кхетам хилар;

– авторна хетачух кхетар, цунах лаьцна шена хетарг ала хаар.

3) коммуникативни декъехь:

– тайп-тайпанчу жанрийн литературни произведенеш нохчийн маттахь лерсица а, цхьанатайпана а тlеэцар, кхеташ йешар;

– текст тlера цитаташ а йалош, меттан исбаьхьаллин гlирсех пайдаэцарца прозаически произведенеш йа церан дакъош йухасхьадийца хаар; ладоьlначу йа йешначу текстан хьокъехь хаттаршна жобпаш далар; барта монологически къамелан тайп-тайпана аларш кхоллар; шеца къамел деш волчуьнца, оьздангаллин барамаш ларбеш, гlиллакхехь диалог дlайахьар;

– lамийначу произведенийн тематикаца а, проблематикаца а йобзна изложенеш, сочиненеш йазйар, цlахь а, классехь а йозанан белхаш кхочушбар, йукъара культурин а, литературин а теманашна рефераташ йазйар.

4) эстетически декъехь:

– дешан исбаьхьаллех санна литературех кхетар, эстетически кепара нохчийн литературин произведенеш тlеэцар; нохчийн исбаьхьаллин тексташ тlехь эстетически чам кхиор;

– литературни произведенийн васташ кхуллуш, меттан суртхlотторан гlирсаша дlалоцучу меттигах кхетар;

– меттан хlоттамца а, нохчийн, оьрсийн литературин вастийн къепийн башхаллашца а дозуш, нохчийн а, оьрсийн литературин произведенеш вовшашца йуста хаар.

Арахецархо хууш хир ву:

• lамийначу произведенийн авторш, цlераш, цlерийн маьlна, произведенийн чулацаман, турпалхой, хиламийн уьйр билгалйаккха;

• халкъан, литературин туьйранашна йуккъехь йолу башхаллаш билгалйаха;

• исбаьхьаллин произведенехь монолог, диалог, дустар, эпитет къасто;

• дагахь lамийна произведени къастош йеша;

• исбаьхьаллин произведени литературин муьлхачу тайпанан йу (эпически, лирически, драматически) билгалдаккха;

• иллин чулацаман, сюжетан, дlахlоттаман, суртхlотторан гlирсийн, меттан башхаллаш къасто;

- исбаъхъаллин произведенин маълна билгалдарехъ турпалхочун меттиг а, автора цуънан хадош болу мах а билгалбаккха;
- исбаъхъаллин произведене а, цуънан турпалхойх а шайна хетарг бух боллуш члагдан;
- Тамата тлехъ йалийначу литературоведчески дошамах пайдаэца;
- нохчийн литературин кхечу къаьмнийн литературица хилла уьйраш билгалйаха;
- нохчийн йаздархойн дахаран а, кхоллараллин а некъан коьрта муьраш билгалбаха;
- Тамийначу исбаъхъаллин произведени тлехъ гайтинчу заманан коьрта билгалонаш къасто;
- Тамийначу исбаъхъаллин произведенин сюжетан а, длахлоттаман а, вастийн а башхаллаш къасто;
- Тамийначу исбаъхъаллин произведенин йукъара маълна, коьртачу турпалхойн амалш билгалйаха;
- Тамийначу исбаъхъаллин произведенин жанрийн къастамаш;
- лирически, эпически, лиро-эпически произведенин коьрта билгалонаш;
- исбаъхъаллин литературин хаарш алсамдахаран а, кхетош-кхиоран а маълна;
- дагахъ Тамо билгалйаьхначу произведенин тексташ.

Арахецархочун таро хир йу Тама:

- произведени тлера исбаъхъаллин суьрташ шайн ойланехъ йухасхъахлитто;
- произведени тлера эпизодаш схъакъасто, церан хенан йохаллин а, бахъанийн а уьйраш гайта;
- дустарш, эпитеташ текстехъ гучу а йохуш, царах кхетам бала;
- исбаъхъаллин произведени къастош йеша;
- турпалхочун васт хлотто;
- исбаъхъаллин произведенин а, литературин йукъараллин дахарх лаьцна йолчу статьян а тексташ шерра длаеша;
- шаьш кхочушбечу барта а, йозанан а белхан хьесап хлотто;
- литературин хрестомати тлерачу статьян хьесап, тезисаш, конспект хлотто;
- изложенеш йазйан;
- барта а, йозанан а тайп-тайпана сочиненеш кхолла (шайн тидамех, шайна зеделлачух лаьцна а, диллинчу суьрташ пайдаоьцуш а, литературин материал тлехъ йазйеш йерш а), царна йукъахъ шаьш Тамийначу произведени тлера турпалхочун амалш къастош а, шина турпалхочун амалш вовшах йустуш а йолу сочиненеш а;
- литературин произведени, шен жанран а, идейно-исбаъхъаллин а башхаллашка хъаьжжина, къасто;
- литературин произведенин коьрта проблемаш билгалйаха;
- цхъана йа масех произведенин турпалхойн васташ, вовшех дустуш, къасто;
- произведенехъ сюжетан, длахлоттаман, вастийн исбаъхъалин суртхлотторан гирсийн цхъаалла гучуйаккха а, маълна дан а;
- произведенин турпалхошка а, цу тлерачу хиламашка а авторан болу хъежамаш билгалбаха;
- шаьш кхочушбечу барта а, йозанан а белхан хьесап хлотто;
- литературин хьокъехъ а, йукъараллин дахарх лаьцна а йолчу статьян хьесап, тезисаш, конспект хлотто;
- литературин материал тлехъ доклад, къамел кечдан (цхъана-шина книгех пайда а оьцуш);
- шаьш йешначу книгина рецензи йазйан;
- ишколан дахарх лаьцна доклад, къамел кечдан.

2. Дешаран курсан чулацам

1-ра дакъа. Литература дешан исбаъхьалла санна

Кхечу исбаъхьаллашна йуккъехь литературу дIалоцу меттиг. Дешан исбаъхьаллахь дахар исбаъхьаллин кепехь гайтаран башхалла.

Исбаъхьаллин литература дуьне довзаран, адаман синьобздангаллин тайп-тайпаналлин дахар а, хьал а довзаран цхьа кеп санна; дахар исбаъхьаллин кепара гайтар. Эстетически чам а, синьобздангалла а кхиорехь литературу бен тIелаткъам.

2-гIа дакъа. Халкъан барта кхолларалла

Нохчийн халкъан барта кхолларалла а, цуьнан башхаллаш а. Барта кхоллараллахь халкъан ойла, лаамаш, сатийсамаш, дегайовхо билгалйалар. Нохчийн барта кхоллараллин жанраш: иллеш, эшарш, туьйранаш, шира дийцарш, хабарш, аларш, наьрт-эрстхойх лаьцна дийцарш, Молла-Несартан хабарш, тийжамаш, кицанаш, хIетал-металш.

Нохчийн халкъан туьйранаш (инзаре-тамашийна, дахаран, дийнатийн).

Миф а, туьйра а. Туьйранин тайпанаш. Дийнатийн васташ халкъан туьйранашкахь. Халкъан а, литературни а туьйранаш. Туьйранашкахь бакъдерг инзаре-тамашеначуьнца нисдар, васташ кхолларан башхалла. Туьйранашкахь бакъдерг толош, зуламениг эшош хилар.

Литературин кегийра жанраш (кицанаш, хIетал-металш). Кицанаш – хьекъале, доца аларш. ХIетал-металин башхаллаш.

Нохчийн халкъан иллеш, эшарш, шира дийцарш, хабарш, аларш.

Лирически а, турпалаллин а иллеш. Лирически иллийн къастамаш. Турпалхойн ойла лирически иллешкахь гучуйалар. Турпалаллин иллешкахь къоман дахарехь маьIне долу гIуллакхаш, гIиллакхаш чIагIдар, къонахийн хьуьнарш хестош дийцар, мостагIашна дуьхьал кьийсам латтор гайтар. Иллийн чулацам, дIахIоттам, исбаъхьаллин башхаллаш. Халкъан эшарш, церан чулацам а, маьIна а, тайпанаш а.

Исторически хиламаш йа билгалчу наха лелийна гIуллакхаш дуьйцу дийцарш.

Билгалйолчу меттигех (йуьрташ, ломах, регIах, хих, бIабвнех) лаьцна дийцарш.

Наьрт-эрстхойх лаьцна дийцарш. Вайн халкъо наьрташца латтийна кьийсам.

Иллешкахь турпалхочун васт. Дикачун, вочун къовсам. Фольклорехь гиперболах пайдаэцар.

Нохчийн халкъан барта кхолларалла гулйар, дIаязйар, зорботохар.

Оьрсийн йаздархоша А. С. Пушкина, М. Ю. Лермонтовс, Л. Н. Толстойс, кхечара а шайн кхоллараллахь нохчийн барта произведенех пайдаэцар.

Хинцалерчу фольклористаша къоман барта кхолларалла гулйарехь, иза Iалашйарехь, Илманца талларехь беш болу болх.

Хинцалерчу исбаъхьаллин литературин барта кхоллараллица йолу зIенаш.

3-гIа дакъа. XX бIешеран хьалхарчу эхан литература.

С.С. Бадиев. Дахар а, кхолларалла а.

«Зайнди» дийцар. Йоза-дешар хууш хилар – керлачу дахаре болу некъ. Дийцаран васташ а, маьIна а.

«Церан арц» повестан чулацам а, исбаъхьаллин башхаллаш а. Пурстоьпан Кулдевичан, цунна тIабьхабозучу Мирзин, Эльбертан амалш. Къоман ламасташ повесть тIехь гайтар. Хонмурд а, цуьнан доьзал а. Бано а, Залуьба а. Нохчийн зударийн обздангалла, цара шайн сий, къоман гIиллакхаш а лардар. Повестехь исбаъхьаллин сурт хIотторан башхаллаш.

«Бешто» повестан тема а, дIахIоттам а. Бештон, Бусанин кхоллам. Повестан персонажийн амалш, уьш гайтаран исбаъхьаллин башхаллаш.

Бадиев СаьИдан произведенешкахь нохчийн Iер-дахар гайтаран башхаллаш.

Къоман литература, культура кхиорехь Бадиев СаьИдан кхоллараллин маьIна.

І.Ш. Мамакаев. Дахар а, кхолларалла а.

«Садабржаш», «Кавказан латта», «Сайн кІанте», «ЙоІе» «Даге» стихотворенеш.
«Дагалецамаш», «Нохчийн лаьмнашкахь» поэмаш.

Поэтан лирикин тайп-тайпана тематика а, проблематика а. Поэтан кхоллараллехь Даймехкан, Іаламан суьрташ. Лирически турпалхочун Даймахке а, шен халкъе а болу хьанал безам, цуьнан вахаран Іалашо халкъан хьашташка хьажийна хилар. Поэтан лирикехь безам а, доттагІалла а. Йукъараллин дахарехь поэтан декхарш а, поэзин меттиг а.

«Дагалецамаш» поэма. Поэмехь авторан Іаламе, Терке болу безам. Сирлачу кханенах лаьцна йолу дог-ойла, синхаамаш.

«Нохчийн лаьмнашкахь» поэма. Поэми тІехь нохчийн халкъан хьалхалера дахар гайтар. АслагІий, Селехьаттий. Церан къона дахар хІаллакьхиларан бахъана. Авторан ойла.

«Нохчийн лаьмнашкахь» поэмин лирически а, эпически а билгалонаш. Поэмин стих а, меттан башхаллаш а.

Мамакаев Іаьрбин поэзино литературехь а, къоман культурехь а дІалоцу меттиг.

М.А. Мамакаев. Дахар а, кхолларалла а.

«Даймехкан косташ», «Лаьмнийн дийцар», «Пондар» стихотворенеш.

Мамакаевн поэзин философски чулацам, цуьнан лирикехь Даймехкан, къоман историх лаьцна, патриотически, гІиллакх-обздангаллин мукъамаш. Лирически турпалхочо стеган паргІатонах, сийх, Даймахках лаьцна ен ойланаш.

«Баппа» дийцар. Сутаралло а, деган куралло а эла даржах вохавар. Хьоло вузийна стаг нийсонах хедаш, гІиллакхах херлуш, хьекьалх оьшуш хилар, халкъ шен олаллин кІел сацо цхьаьннан а ницкъ кхочург цахилар чІагІдар.

М.А. Сулаев. Дахар а, кхолларалла а.

«Сай», «Сох муха эр дара адам?» стихотворенеш.

Поэтан лирикехь гІиллакх-обздангаллех, стеган вахаран Іалашонах лаьцна йолу ойланаш. Дайн оьзда гІиллакхаш лардан дезар, шегяхь дика амалш (йахь, собар, тешам) кхио езар чІагІдар. Іаламан лирика. Даймехкан исбаьхьа, беркате Іалам Іалашдан дезар, цуьнца къинхетаме хила везар.

«Лаьмнаша ца дицдо» роман. Нохчийн халкъан дахарехь уггаре халачу муьрехь – 1940-чу шерашкара 1960-чу шерашка кхаччалц – адамийн кхолламаш романехь гайтар. Тавсолтин амалшца доьзна къоман гІиллакх-обздангалла гайтаран башхаллаш.

Романехь кегийрхойн васташ.

Романан маьІна а, исбаьхьаллин башхаллаш а.

Х.Э. Эдилов. Дахар а, кхолларалла а.

«Ненан безам», «Сий делахь, Латта!» стихотворенеш.

Поэтан дахаре, Іаламе болу безам, Іаламан дахарца экам хила везар чІагІдар.

Ирс къуьйсусуш велларг сийлахь а, веза а ларар.

Б.С. Саидов. Дахар а, кхолларалла а.

«Майра кІант Сулима» литературни туьйра. Хьаналчу къинхьегаман маьІна гайтар а, хьоладайн писалла а, йамартло а емалйар. Адамийн деган дикаллий, обздангаллий, къинхетаме хиларрий хастор.

«Вина йурт», «Деган аз» стихотворенеш.

Б. Саидовн поэзехь хьоме мохк, граждански дог-ойла.

Х.Д. Ошаев. Дахар а, кхолларалла а.

«Чайра» дийцар, «Иччархо Абу-Хьаьжа Идрисов» очерк.

«Чайра» дийцарехь кхолламо шен махках дІакъастийначу стеган дай баьхначу лаьтте болу сатийсам, винчу махке болу безам гайтар. Стеган дахарехь Даймохк уггар сийлахь а, бега а, хьоме а кхерч хила безар чІагІдар.

Очеркан жанр нохчийн литературехь. Очеркехь турпалхочун Идрисов Абу-Хьаьжин дагалецамаш а, цуьнан бӀаьхаллин гӀуллакхаш а.

С.М. Курумова. Дахар а, кхолларалла а.

«Дохк» («Дохк» – повеста тӀера кийсак). Ӏаламан суьрташ а, церан исбаьхьаллин декхар а. Лаьмнийн Ӏаламан хазалла.

З.А. Муталибов. Дахар а, кхолларалла а.

«ДоттагӀалла» стихотворени.

Поэта къаьмнашна йукъара доттагӀалла чӀагӀдан дезаш хилар гайтар.

4-гӀа дакъа. XX бӀешеран шолгӀачу эхан литература.

А.С. Сулейманов. Дахар а, кхолларалла а.

«Борз йу угӀуш», «Шуьнехь дош», «Дог дохден цӀе» стихотворенеш.

А. Сулеймановн поэзин романтизм. Поэтан лирикехь къонахаллин а, оьздангаллин а тема. Къоман эхь-бехк лардеш волу цуьнан лирически турпалхо.

«Дахаран генаш» поэма. Маьрша Даймохк, тешаме доттагӀалла, къонахалла, барт болу доьзал – поэмин коьрта теманаш. Таханлерчу дахарехь гӀиллакх-оьздангаллица доьзна кхачамбацарш Ӏорадахар, цаьрца кьийсам латто безар.

Ӏ-Хь.Х. Хамидов. Дахар а, кхолларалла а.

«Да – коч, схьа – коч» дийцар. «Лийрбоцурш» пьеса.

Ӏ-Хь. Хамидов – йаздархо-сатирик, драматург. Беламе дерг нохчийн литературехь. Йаздархочун-сатирикан кхоллараллин коьрта теманаш. Адамийн амалшкахь сакхтениг емалдаран говзалла.

«Лийрбоцурш» турпалаллин драми тӀехь Даймохк фашизмах Ӏалашбан гӀевттинчу бӀаьхойн майралла а, уьш кьинхетам болуш хилар а гайтар. Тайп-тайпанчу къаьмнех болчу бӀаьхошна йукъара доттагӀалла.

Нурадиловс, Федоровс, Баркинхоевс, Бульбас шайн къона дахар Даймакхана дӀадалар. Нохчийчоьнан оьздачу кӀентан майрачу бӀаьхочун Нурадилов Ханпашин турпалалла.

Пьеси тӀехь гайтина мостагӀчун амалш.

«Лийрбоцурш» драми тӀехь турпалхойн васташ кхолларан гӀирсаш. ТӀемалочун васт хӀоттош а, мостагӀий гойтуш а, шен къастам болуш билгалйолу исбаьхьаллин говзалла.

Р.С. Ахматова. Дахар а, кхолларалла а.

«Лийрбоцурш», «Ма хала ду цунах кхета» стихотворенеш.

Поэтессин кхоллараллехь лирически тема, Даймакхе а, иза ларбеш болчаьрга а болу безам.

Ӏ.Э. Гайсултанов. Дахар а, кхолларалла а.

Ӏ.Гайсултанов – нохчийн берийн литературин бухбиллархо. Гайсултановн кхоллараллин коьрта теманаш а, проблематика а.

«Нийса кхел» дийцар. Дийцаран социальни проблематика. Бакъдерг харционал тола дезар чӀагӀдар. Дийцаран халкъан барта кхоллараллин амал.

«Кегий йийсарш» («Александр Чеченский» повеста тӀера дакъа). Дийцарехь тӀамо берийн дахаре беана бохам гайтар. ТӀеман кьизалло адамийн дахаре шеца дохьург йемалдар.

«Алдара Ушурма» («Александр Чеченский» повеста тӀера дакъа). Дийцаран исторически бух. Маршонехьа болу кьийсам, шен мохк, дин мостагӀчух лардар, церан дубьха вала а кийча хилар. Исторически бакъдолчун тӀехь кхоьллина васт.

Баснин жанр нохчийн литературехь. «Барзо амалш ца хуьйцу» баснин дидактически хьажам, адамийн амалш цу тӀехь емалйар.

«Болат-гӀала йожар» повестан исторически бух. Маьршачу наха талорхошна дубьхал шайн паргӀатонехьа латтийна кьийсам. Дикачу кӀенташа халкъ вовшахтухуш, иза маршоне кхачор. Повестан коьрта турпалхой а, церан васташ а.

Ш.А. Арсанукаев. Дахар а, кхолларалла а.

«Баьпкан йуьхк», «Мохкбегор», «Ийманах дузийта дегнаш» стихотворенеш.

Поэтан-лирикан Ш. Арсанукаевн кхоллараллехь патриотизман а, гуманизман а ойланаш.

Галамца кьинхетаге хиларе дехар, нохчийн халкъ иймане далор доьхуш, поэта Деле ден доланаш. К1орггера кхетам, озда лаамаш болу лирически турпалхо. Дуьненах, Галаман аьрхачу хазаллех, дахарх лаьцна цо йен ойланаш а, адаман ирсехьа кьийса иза кийча хилар а.

«Тимуран тур» стихашкахь йазийна повесть, цуьнан исбаьхьаллин къастамаш. Кьоман парг1ато йеза ларар, мостаг1ашна дуьхьал кьийсам латтийначу турпалхойн васташ. Халкъан парг1атонехьа болчу буьрсачу т1еман суьрташ.

А.А. Айдамиров. Дахар а, кхолларалла а.

«Вина мохк» стихотворени, «Мух1ажарш» («Еха буьйсанаш» романан дакъа).

Даймехкан тема нохчийн литературехь. Даймехкан беркатечу ницкъах тешар, ирс Даймахаца дозар.

Паччахьан 1едалан йамартло а, мух1ажарийн кхолламан дегал1ийжаге мукьамаш а.

М-С.Г. Гадаев. Дахар а, кхолларалла а.

«Дарта», «Орцара г1ов» стихотворенеш.

Поэтан са Галаман дуьненца д1аэр. Ницкъ, доьналла, г1орасизалла цхьана сибатехь. Поэтан говзалла дарта олхазаран хьал довзийтарехь.

«Ирча суьрташ» дийцар. Дийцарехь тотализман шерашкахь нохчийн халкъан трагеди. Галаман суьрташа ирча кхаь къаьхьачу латкъаге берзор.

М.М. Мусаев. Дахар а, кхолларалла а.

Литературни туьйра. Литературни туьйра халкъачух къастош дерг.

Литературни туьйра «Ц1ен маьхьси». Хьекьал йамартлонал, тешнабежквал, сонталлел тола дезаран ойла ч1аг1йар. Нахана даьккхинчу ор чу ша оьккху. Туьйранан оьрсийн туьйранца цхьаьнадог1ург.

Хь. Б. Саракаев. Дахар а, кхолларалла а.

«Баьпкан чкъуьйриг» дийцар. Хьаналчу кьинхьегамо лакхадоккху стеган сий. Баьпкан сий-пусар дан дезар ч1аг1дар.

«Ирсе б1аьрхиш» дийцар. Вайна к1ант карийначу ненан ирсе б1аьрхиш. Ненан безам боккха а, мерза а, аьхна а хилар.

Ш.Х. Окуев. Дахар а, кхолларалла а.

«Сан хьоме Нохчийчоь», «Б1аьсте» стихотворенеш.

Лирически турпалхочун синмерзаш довзуйту Галаман суьрташ. Поэтан Даймахаца бозабелла синхаамаш.

«Мацалла» («Г1аьхьара верас» романан дакъа). 20-чу б1ешеран йуьххьехь ламанан йарташкахь кхолладелла социальни хьелаш. Нохчийн халкъ комаьрша, кьинхетаге хилар, мацалло г1елбина кхечу къаьмнийн векалш дегалазамца т1еэцар. Оцу шерашкахьлера 1ер-дахар, ламасташ гайтар, къомо шен йахь, йуьхь ларйар. Турпалхойн васташ.

Хь.Д. Сатуев. Дахар а, кхолларалла а.

«Лаьмнийн кьоналла» стихотворени, «Ломмий, цхьогаллий» басня.

Галам поэтан кхетамехь а, исбаьхьаллин суртх1отторехь а.

Адамийн сакхташ баснехь йемалдар. Лоьман васт нохчийн литературехь.

1.Х. Шайхиев. Дахар а, кхолларалла а.

«Куйнах дош» стихотворени.

Кьоман г1иллакхаш, ламасташ, синьоздангаллин мехаллаш поэтан лирикехь.

Даймахкана, халкъана даим г'уллакх деш вагаран синхаамех йуьзна поэзи.

Коьртарчу куйнаца лардина сий. Поэзин фольклоран бух.

Бешерашкахь вайн дайша схьадеана низаман ламаст лардаран маь'на, къонахчун ц'е йеза а, сийлахь а хилар ч'аг'лар.

«Ч'аг'ло» баллада. Легендин буха т'ехь кхоьллина баллада. Къонахчо делла дош кхочушдан дезар, тешаме ч'аг'ло хила йезар ч'аг'лар.

«Лазаман лорах» стихашкахь поэма. Нуьцкъах ц'ера ваьккхинчу лирически турпалхочун шен махке, халкъе, ненан матте болу безам, дегалийжам. Дайн кешнех, дайн иллех, Даймахках цо йен ойланаш.

М.Д. Дикаев. Дахар а, кхолларалла а.

«Нохчо ву со», «Къинхетаме Нохчийчоь» стихотворенеш.

Даймахках, халкъах дозалла дар. Дикаевн поьзехь йахь, къоман обьдангалла, патриотически синхаамаш, къоман хиндерг ирсе хила лаар. Бешерашкахь парг'атонехь, маршонехьа кьийсам лагтийначу доьналлин Нохчийчоьнах дозалла дар. Поэтан шен Даймахке, халкъе болу хьанал безам.

М. Ясаев. Дахар а, кхолларалла а.

«Хьоме йурт» повестан дакъа «Тянь-Шанан лаьмнашкахь».

Адамийн вовшашца йозаелла ира меттигаш а, ч'ир йитаран ладат а. Даймахке, хьомечу йуьрте болу сатийсам. Парг'атонан, маршонан марзонан мах. Лох-Беташан, Джамалдинан, Серижин, Джанхотан васташ.

И. А. Ахмадов. Дахар а, кхолларалла а.

«Къонахалла» дийцар. Турпалхочун амалш, халонаш дуьхьал нисьелча, цо шегара гайтина доьналла, ша-шена т'ехь баьккхина толам.

«Воккха дада» дийцар. Къизачу акхараллица т'амо х'аллакдина бералла. Т'амо шеца беьна бохам а, къизалла а. Деден а, йоь'ан а васташ. Дийцарехь диалого д'алоцу меттиг.

С.А. Гацаев. Дахар а, кхолларалла а.

«Дарц», «Хьаннийн белхар», «Буйьса хаза, буйьса тийна...», «Б'аьсте кхечи...», «Х'ай йо'у, делхьа, собарде», «Йише Маржане» стихотворенеш, «Чкъоьрдиг» литературни туьйра.

Поэтан лирикин башхаллаш. Даймахке безам, адамийн хазахетарш, халахетарш, дегайовхонаш, дегалийжамаш – и берриге а бовха синхаамаш шатайпанчу исбаьхьаллица кхоьллинчу лаламан суьрташкахула гучубовлуш хилар. Цуьнан поьзехь адам а, лалам а.

Стихотворенеш аьхна ойланаш, бовха синхаамаш г'аттош хилар.

«Чкъоьрдиг» литературни туьйра. Халкъан туьйранан буха т'ехь кхоьллина туьйра. Ешпан а, Чкъоьрдиган а къовсам. Чкъоьрдига ша-шена а, Йешапна а т'ехь баьккхина толам.

Хинцалерчу нохчийн поьзехь лаламан лирикин таронаш шорйарехь Гацаев Саь'идан кхоллараллин маь'на.

Д. Д. Кагерманов. Дахар а, кхолларалла а.

«Доттаг'алла» дийцар. Дийцаран г'иллакх-обьдангаллин проблематика. Къоначу турпалхочун г'иллакх а, воккхачу стеган обьдангалла а.

Ш. Р. Рашидов. Дахар а, кхолларалла а.

«Т'амна дуьхьал довла», «Даймохк» стихотворенеш.

Т'амна дуьхьал кьийсам латто безар кхайкхор.

Даймехкан тема – поэтан кхоллараллехь коьрта тема. Лирически турпалхочун ойланаш, синхаамаш.

«Ден весет» поэма. Къоначу т'аьхьенгахь хила йеза синьобьдангаллин мехаллаш. Стеган халкъаца, шен махкаца хила еза йукьаметтигаш билгалйахар.

М. М. Кибиев. Дахар а, кхолларалла а.

«Меттан сий», «Дош» стихотворенеш, «Зов» басня.

Нохчийн мотг Даймехкан билгало санна. Меттан дозалла ца дойтуш, цуьнан сий дан дезар.

Дешан дозалла: цо бан тарлуш болу цатам а, цунах долу беркат а.

«Зов» басня. Баснин жанр нохчийн литературехь. Адамийн вон амалш йемалйар. Хиллано духатуху хилла.

Ж. М. Махмаев. Дахар а, кхолларалла а.

«Буьйсанна г1улчаш» дийцар. Дийцаран турпалхочун ша шеца йен монолог беран синьобздангаллин дуьне кхолларан г1ирс санна. Цуьнан коьрте хьийза карзахе ойланаш а, накьосташа иза нийсачу новкъа ваккхар а. 1аламца хила йеза йукьаметтигаш йовзийтар.

«Баьпкан йуьхк» стихотворени. Стихотворенехь кьинхетам, доглазар дахаран лаккхара мехаллаш хилар ч1аг1дар.

Э. I. Мамакаев. Дахар а, кхолларалла а.

«Х1орд» стихотворени. Стихотворенин филиософски маь1на. Дахар кьийсамехь кхоллалуш хилар, тийна дахар стеган амалца дог1уш цахилар ч1аг1дар.

I. Д. Кусаев. Дахар а, кхолларалла а.

«Амалехь диканиг» стихотворени. Доьзалхочун амалехь дика мел дерг кхиорехь дас-нанас д1алоцу меттиг гайтар.

С. С. Яшуркаев. Дахар а, кхолларалла а.

«Маьрклаж-бодан т1ехь к1айн хьобкх» повесть. Даймахках баха бакьо йоцуруш – мискачарал миска, декъаза нах. Сийлахь Нохчийчоь оздачу йоб1ан вастехь гайтаран бахьана а, маь1на а. Боцца мур чулоцучу хиламашкахула Мадин дахар а, халачу хьелашкахь кхуьуш йолу цуьнан амал а к1орггера йовзийтар, цуьнан кхоллам халкъан кхолламах бозабелла хилар.

Хь. Х. Сайдуллаев. Дахар а, кхолларалла а.

«Ненан б1аьрхиш» поэма. Легендин буха т1ехь поэма. Поэмехь турпалхочо Даймохк мостаг1чух ларбар, цуьнан дуьхьа иза вала кийча хилар. Турпалаллин иллийн турпалхойн амалш ден-ненан к1ентан амалехь. Поэмин турпалаллин а, трагедин а мукьамаш. Йохьан а, декхаран а проблема йа старан башхалла. К1ентан а, ненан а доьналла.

С-Хь. М. Нунуев. Дахар а, кхолларалла а.

«Хьайбаха» («Йилбазан оьмар» роман т1ера дакъа). Ламанан к1отаршкахь НКВД-с д1акхехьна политика а, акхараллин, кьизаллин суьрташ а. Сталинан хьадалчаша шайна х1оттийначу жобжахатех ламанхой, йохьах ца бухуш, доьналлица чекхбовлар.

«Лазийна шовда» дийцар. Кхоам боцуш х1аллакдечу 1аламна орца дехар. 1аламан дахарна к1оршаме йукьаг1ертар – жил1аламан дахар талхор.

Л. Ш. Абдулаев. Дахар а, кхолларалла а.

«Маьлхан каш» поэма. Поэми т1ехь йуккьерчу б1ешарахь хилларг а, халкъан дахарехь маь1не долу г1уллакх а, иза кхочушдечу турпалхочух лаьцна а дийцар. Поэма – шех дала тарлучу волах нах маьрша буьтуш, маьлхан кешнашка д1а мел вахначунна шатлакхан илли.

Л.М. Яхьяев. Дахар а, кхолларалла а.

«Даркеш» («Гиххойн Таймасха» роман т1ера дакъа).

Дайн шира ламаст дийцаран бухехь. Вала гергавахнарг йа толур воцуш ун кхеттарг тускар чохь маьлхан кешнашка вахьаран г1иллакх. И г1иллакх лардаро Даркешна бина т1елаткъам. Ден а, Даркешан а йукьаметтиг гайтаран башхалла.

1-Хь. А. Хатуев. Дахар а, кхолларалла а.

«Аьрзунан илли» стихотворени. Стихотворенин патриотически бух, синъобздангаллин проблематика. Дуьнен тӀехь даха кхоьллинчу адаман мах беза хиларан, дахар лардан дезаран ойна кхиор. Вовшашца йолу йукъаметтигаш догмерза, ийна хила йезар. Кхерчара цӀе санна, дайн цӀена гӀиллакх, йахь даим ларйан йезар чӀагӀдар.

М. Э. Бексултанов. Дахар а, кхолларалла а.

«Цакхетта хестор» дийцар. Аьхна, исбаьхьа, беркате Ӏалам а, цуьнца кьинхетаме хила везар а. Джабраилан а, цуьнан деден а Ӏаламца йолу йукъаметтигаш гайтаран башхалла.

«Некьлацар» дийцар. Дайшкара схьадогӀу оьзда гӀиллакхаш, диц ца деш, лардан дезар – вайн декхар. ТӀекхуьчу тӀаьхьено дайн ламаст цалардаро дедена, кӀентан кӀантана бина тӀелаткъам а, цуьнан тӀаьхьало а.

«Дика ду-кх хьо волуш» дийцар. Дийцаран турпалхо, цуьнан шен деца йолу йукъаметтигаш. КӀентан шен дега болу ларам а, дена а, кӀантана йуккьехь хила йеза гӀиллакх-оьздангалла а.

М. М. Ахмадов. Дахар а, кхолларалла а.

«Телефон» дийцар. Дийцарехь жимачу турпалхочун дуьне а, дахар а, шен доттагӀчунна накьосталла дан и кийча хилар.

А. Т. Исмаилов. Дахар а, кхолларалла а.

«Бирдолаг» литературни туьйра. Барт акхараллел, сонтачу кураллел, ницкъал тоьлуш хилар чӀагӀдар. Лобман олалла дожоран маьӀна. Деган дикаллий, оьздангаллий, кьинхетаме, тешаме, накьосталла дан кийча хиларрий хастор, йамартло, стешхалла емалйар. Акхаройн дахар адамийн дахарца дустаран маьӀна.

Ю. С-А. Яралиев. Дахар а, кхолларалла а.

«Кад» стихотворени. Хьанал кьинхьегам а, стеган говзалла а кьобалйар. Адаман дахар а, цуьнан кхоллам а. Стихотворенин философски маьӀна.

А. Д. Бисултанов. Дахар а, кхолларалла а.

«Хьайбахяхь йазийна байташ», «ДегӀаста», «Нохчийн халкъан илланчина» стихотворенеш.

Хьайбахяхь кьизаллица хӀаллакбинчу лаьмнийн кӀотаршкарчу нахана йаьккхина назма.

Сийначу Сибрехара шайн махка цӀабоьрзучу вайнехан сатийсамаш, дог-ойла.

«ДегӀаста» стихотворени. Азаллехь дуьйна кьизачу ницкъана йуьхь-дуьхьал лаьтташ схьабанчу Даймахкана хастамбар. Кьоман паргӀато еза ларар. Стихотворенин патриотически маьӀна.

«Нохчийн халкъан илланчина» стихотворени.

Кху лаьтта тӀехь халкъан иллин, халкъан илланчийн, кьонахчун мах лакхара хилар чӀагӀдар.

В-Хь. Х. Амаев. Дахар а, кхолларалла а.

«Малх чубаре хьобжура иза» дийцар. Халкъан дахарехь хиллачун тӀехь дийцар. Халкъ махках даккхар а, хӀаллакдина бералла а. Жимачу кӀентан вагон чохь дӀадоьду дахар гайтаран башхалла. КӀентан а, ненан а васташ.

«Генарчу денойн туьйра» дийцар. Халкъан ламаст дийцарехь. Вайн дайша лардеш схьадеьна ламаст кхочушдар. Кхиьна ваьллачу кӀантана ден доттагӀчо шаялта йаларан маьӀна а, хӀинца дуьйна цо кхочушдан деза декхарш а.

Б. Ш. Шамсуддинов. Дахар а, кхолларалла а.

«Ахь цхьалха витичахьана» стихотворени. Лирически турпалхочун шен нене болу безам а, цо цуьнга сатийсар а.

5-г1а дакъа. Обзорни теманаш

Нохчийн литературин йуьхь йолийнарш.

Дуьххьарлерчу йаздархойн Дудаев 1абдин, Сальмурзаев Мохьмадан, Нажаев Ахьмадан, Айсханов Шамсуддинан кхолларалла. Церан произведенийн коьрта теманаш а, проблематика а. Дудаев 1абдин, Нажаев Ахьмадан поэзи 1аьрбийн поэзин т1е1аткъамца кхоьल्लीна хилар. Йоза-дешар даржоран, йуьртбахам кхиоран, Даймохк мостаг1чух ларбаран, кьинхьегаман теманаш айьар.

Нохчийн литературин йуьхь йолийначеран кхоллараллин маъ1на.

Нохчийн литература Сийлахь-боккха Даймехкан т1ом лаьттинчу шерашкахь (1941-1945).

Даймохк мостаг1чух ларбаран тема. 1. Мамакаевн, М. Мамакаевн, М. Сулаевн, Х-М. Эдиловн, М-С. Гадаевн, З. Муталибовн, С. Гацаевн, Х. Ошаевн, Хь. Саракаевн кхолларалла.

Т1еман халачу хьелашкахь халкъан турпалалла а, патриотизм а, б1аьхойн дог-ойла а, хьуьнарш а.

Нохчийн литература 40-50 шерашкахь кхиаран хьелаш.

Халкъ махках даккхар а, литература а, искусство кхиарехь сецна лаьттина мур а, цуьнан т1аьхьало а.

Нохч-Г1алг1айн республика меттах1оттийначул т1аьхьа литература денйалар, йуха а кхиа йолайалар. Литературин йуьхь йолийначу а, керла йукьабаьхкинчу а йаздархойн кхолларалла (С-Б. Арсанов, М. Мамакаев, Н. Музаев, Х. Ошаев, М-С. Гадаев,

Х-М. Эдилов, М. Сулаев, А. Айдамиров, А. Сулейманов, Р. Ахматова). Произведенешкахь х1итточу проблемашца, жанрашца литература шорйалар, кхоллараллехь йаздархойн исбаьхьаллин говзалла кхиар.

Прозехь, поэзехь, драматургехь тоьлашха йолу произведенеш обзорни кепехь йовзийтар. Царех 5-6 произведени (шаш харжарца) классехь йийцаре йар.

Х1инцалера литература кхиаран коьрта башхаллаш.

Х1инцалерчу йаздархойн кхоллараллин коьрта теманаш а, жанраш а (С-Б. Дакаев, Ш. Макалов, Хь. Талхадов, Г1. Алиев, Ш. Цуруев, З. Сулейманова, М. Айдамирова, Л. Ибрагимов, Б. Гайтукаева, 1. Яричев, С-Хь. Тагаев, 1. Юсупов, К. Ибрагимов). Церан произведенеш (шаш харжарца) йийцаре йар.

6-г1а дакъа. Литературин теорех болу хаамаш.

Исбаьхьаллин литература дешан говзалла санна. Халкъан барта кхоллараллин башхаллаш. Цуьнан халкъан 1ер-дахарца йолу уьйр. Нохчийн фольклоран жанраш. Турпалалла бохучух халкъан болу кхетам. Нохчийн фольклорехь халкъан ламасташ гайтар, дика а, вуон а бохучух лаьцна кхетам балар. Халкъан фольклорехь 1аламо д1алоцу меттиг. 1ер-дахар, доьзал, пачхьалкх, патриотически дог-ойла нохчийн фольклорехь. Халкъан барта кхолларалло литература кхиарна бина т1е1аткъам а, царна йукьара уьйр а.

Фольклоран кегийра жанраш (х1етал-металш, кичанаш). Халкъан эшарш. Халкъан туьйранаш (инзаре-тамашена, дийнатех лаьцна). Турпалаллин иллеш. Шира дийцарш, хабарш, аларш, наьрт-аьрстхойх дийцарш.

Х1етал-металшкахь, кичанашкахь халкъан хьекьал а, кхетам а. Халкъан эшарийн тайпанаш нохчийн фольклорехь.

20-50 шерийн литературехь йоза-дешар даржоран, йуьртбахам кхиоран, Даймохк мостаг1чух ларбаран, кьинхьегаман, ширачу 1адаташна дуьхьал кьийсам латто безаран

темана ш айбар. Оцу шерийн литературехь синъобздангаллин мехаллаш чIагIйар: кьинхетам, доглазар, догъэзар. Къоман амалш оцу шерийн произведенешкахь. Цу шерийн литературин жанрийн тайп-тайпаналла (хабарш, назманаш, иллеш, поэмаш, повесташ, дийцарш). Литературин фольклорца уьйр хилар. Цу шерийн произведенийн композиционни башхаллаш, васт хIотторан кепаш. Исбаьхьаллин литература Iедало хьалхахIитточу декхаршца цхьаьнайан йезаш хилар. Оцу идеологин лехамашца нохчийн литература кхиар а.

60-70 шерийн литературехь лирически турпалхо Даймехкан дуьхьа кьахьега, ваца кийча хилар. Литературин кхетош-кхиоран маъIна. Оцу шерийн литературин идейно-исбаьхьаллин башхаллаш.

Литературин тайпанаш а, жанраш а. Эпически жанраш – дийцар, очерк, повесть, роман; лирически жанраш – стихотворени, лиро-эпически илли; драматически жанраш – трагеди, драма, комеди. Назманаш.

Литературни произведенин кеп а, чулацам а: тема, идея, проблематика, сюжет, композици (экспозици, дIадолор, кхиар (кульминаци), дерзор, пролог, эпилог, портрет, интерьер, диалог, монолог, лирически йуьстахвийлар, антитеза, къовсам. Авторан васт, автор-дийцархо, литературни турпалхо, лирически турпалхо. Жанрах болу кхетам кIаргбар: турпалаллин илли, турпалаллин драма, поэма.

Трагически а, беламе дерг (ирони, йумор, сатира).

Турпалаллин дерг. Даздинарг. Лахдинарг.

Проза а, поэзи а. Стихкхолларан бух: стихотворенин барам (шинастопан барам – йамб, хорей, кхаастопан барам – дактиль, амфибрахий, анапест), ритм, рифма, строфа.

Исбаьхьаллин произведенин мотг. Произведенехь исбаьхьаллин суртхIотторан гIирсаш: эпитет, метафора, олицетворени, метоними, дуитар, гипербола, аллеори.

80-90-чуй шерийн литература. Керла темана ш, проблемаш, литературни турпалхой. Нохчийн литературин демократизаци. Литературехь Даймехкан кхолламах жьопалла а, дакхий декхарш а шена тIелаца кийча волу турпалхо лахар. Шен чулацамца а, исбаьхьаллин кепехь а литература керлачу тIегIане йалар. ХIинцалерчу заманан ира проблемаш йа стар. Халкъан исторехь бохаме хиллачу денойх лаьцна кхечу кепара дийцар. Халкъан дахарехь йицIан йиш йоцу синъобздангаллин мехаллаш лахар.

Турпалхочун проблема а, Даймехкан тема а. Халкъан кхоллам вай махках даьхначу хенахь а, цIадирзинчул тIаьхьа а. Литературехь нохчийн истори философски а, публицистически кепара а йовзийтар.

7-гIа дакъа. Дешархойн барта а, йозанан а къамел кхиор.

Хьехар оьрсийн маттахь долчу ишколийн дешархойн къамелан гIуллакхар шардарна тIехьажийна, хIораммо ша а, тобанашца а цхьамогIа тIедахкарш кхочушдар. Хезаш йешар, хаттарна барта жоп далар, текст йешар, дагахь Iамор.

Барта текстана комментари йар а, йешнарг барта тайп-тайпана йухасхьайийцар а, произведенин исбаьхьаллин дIахIоттамах кхетар а. Дешнашца суртдиллар а, барта минисочинени а, йаздархочун поэтикех кхета хьажар. Ролашца йешар, инсценировкаш йар, ишколан спектаклана аудио и видеозапись йар, театран гIирсашца барта къамел кхиор. Литературни темина барта хаам бар, нахана хьалха вистхила хааран кеп санна.

ЛадугIуш материал дIайазйар, конспект йазйар, тезировани йар, йозанан къамел кхиоран баххаш санна. Гочийна материал оригиналца йогIуш йу йа йац хьажаран Iалашонца оригинал а, гочийна исбаьхьаллин произведени а вовшашца йустар. Дешархоша шашьш литературни произведенин дакъа нохчийн матте даккхар, Iаморехь культурин диалоган принцип кхочушйар.

Проблемни кепара хаттарна йозанца жоп далар, «текстах лаьцна текст» кхолларан хаарш кхиоран декъехь йуьхьанцара зIе санна. Кхоллараллин амал йолу изложени а, литературни темина йолу сочинени а, йешначух лаьцна йаьржина йозанца ойлайаран жанр санна. Рефераташ йазйан а, хIораммо ша кхочушбен проектни талламан белхаш а историко-литературни буха тIехь йуьхьанцарчу муьрехь кхочушбан Iамар.

Экскурсешна магийна музейш

Нохчийн литература хьобхуш, дешархошна хIара литературни музейш йовзийтар магийна:

Айдамиров Абузаран музей-цIа (Меската).

Мамакаев Iаьрбин музей (Лаха-Невре).

Мамакаев Мохьмадан музей-цIа (Техьа-Марта).

Гадаев Мохьмада-Салахьан музей (Ножай-юрт).

Сулейманов Ахьмадан музей (Олхазар-кIотар)

3. Дешаран-тематикин хьесап

ХIора тема караерзорна билгалбаьккхина сахьтийн барам дIагайтартца йолу, тематикин планировани. (Тематическое планирование с указанием количества часов, отводимых на освоение каждой темы).

Тематически план хIоттийна ю кхетош-кхиоран белхан программин тидамца. Кхетош-кхиоран декхарш кху кепара кхочушдан йаккхий таронаш ло нохчийн литературо:

- Дьозална адаман дахарехь коьрта гIортор а, цуьнан ирсан хьоста а санна.
- Кьинхьегамна адаман дахаран токхене дIакхачаран коьрта кеп санна.
- Шен хьомечу латте, шен жимачу а, боккхачу а Даймахке, стаг кхийна а, дуьххьарлера хазаетарш, бохамаш бевзина, дайша цунна ларйан йеза аьлла весет дина меттиг санна.
- Iаламна лаятта тIерачу дахаран хьосте, цуьнан дахаран бухе санна, адамера хаддаза терго а, лардар а хьашт долу.
- Машарна адаман дахаран коьртачу принципе санна, чIогIачу доттагIаллин билламна, тIейогIучу хенахь белхан накьосташца йукьаметтиг тойарна а, шен долахьчу хIусамехь тамехь микроклимат кхолларна а.
- Хааршна интеллектан тIаьхьалонна санна, адаман тIаьхьенна кхачойеш, собаречу хиламан, самукъане дешаран балхана санна.
- Оьздангаллина син хьаштийн хьоле юкьаралла санна, иштта адаман дахарехь ладаме хьал хаар, йешаро, эшаро, исбаьхьалло, театро, кхоллараллин шааларо кхачам боллуш луш долу.
- Могушаллина деха, жигара адаман дахар санна, цуьнан дика дог-ойла, оптимистични дахаре хьежам хилар.
- Гонахара адаманша шеко йоццуш, къаьсттина мехалла санна, цхьатерра бакьо йолуш йукьараллин декъашхочуьнца санна, муьлха оьшург дIахIоттор а, диканиг дар терго йоллуш а хилар, адамна хазаетар луш, вовшийн гIо-накьосталла деш, терго йеш хилар, адамна хазаетарца тIекере хила бакьо а луш, синхааме ша хиларх а къахкош.
- Ша-шеца шен кхолламан да санна, ша къастош, ша кхочушхилла долу адам, ша-шен тIаьхьенна жоп луш.

Дешаран-тематикин хьесап

Модуль «Ишколан урок»

Дешаран-тематикин хьесап хIоттийна, кхетош-кхиоран белхан программа тидаме а оьцуш. «Нохчийн литература» предметан кхетош-кхиоран хьелаша таро ло йукьберчу йукьардешаран хьукматийн дешархой кхетош-кхиоран Iалашонаш кхочушийн а, дешаран процессехь белхан кепех, тайпанех пайдаэца а.

Кхетош-кхиоран Iалашонаш:

- гIиллакх-оьздангалла кхиор къоман гIиллакхийн, ламастийн мехалла йовзийтарца;
- шен Даймохк Iалашбаран ойла чIагIйар;
- къомана йукьахь сийлахь дерг сийлахь лоруш, сийсазчунна дуьхьал кьийсам латторан кхетам кхиор;
- кхечу къаьмнашца доттагIаллин уьйраш латторан ойла кхиор;
- исбаьхьаллин дашца дахаре безам кхиор;
- къоман культура кхиоран Iалашо кхочушийн некъаш лахаран лаам кхиор.

Гуллакх даран кепаш а, тайпанаш а:

– хъехархочун тЕдахкарш а, декхарш а нийсачу агЮр тЕэца а, урокехъ толлучу хааршна а, шайн довзаран гЮллакх дар жигардакхарна а церан тидам тЕбахийта а аътто беш йолу тешаме йукъаметтиг хъехархочун а, цуьнан дешархошна а йукъахъ дIахЮттор;

– баккхийчаърца а (хъехархошца), нийсархошца а (дешархошца) йолу йукъаметтиг а, ша вовшахтохаран а, дешаран низаман а принципаш а массара а цхъатерра тЕэцна долу низам а дешархошна урокехъ лардан дагадаийтар;

– урокехъ Iамочу хиламийн мехалчу аспектана дешархойн тидам тЕбахийтар, урокехъ оьцуш болчу йукъараллин чулацамечу хаамашца церан болх вовшахтохар – цуьнан таллар дIадолор, цу хьокъехъ дешархоша шайн кхоллайелла оила йийцар, цу хаамех лаьцна шайна хетарг алар;

– берашна жьопаллин, адамаллин, собаре хиларан, патриотизман, адам дезаран, догдикаллин масалш гайтарца дешаран предметан чулацаман кхетош-кхиоран таронех пайдаэцар, царна йеша мегар йолу тексташ а, кхочушдан декхарш а, классехъ талла проблемни хъелаш а къастош;

–урокехъ дешархойн белхан интерактивни кепех пайдаэцар: дешархойн довзаран мотивация дог доуьйтуш долчу интеллектуальни ловзарех, шайна урокехъ Iамийначу хаарех пьеса хЮттош йолчу дидактически театрах; вовшех йозуш йолу диалог дIайахъаран хаарш карадерзо дешархошна таронаш луш йолчу дискуссех; кхечу берашца йуккъе зIе латторан а, куьйгаллин а болх бан дешархой Iамош болчу тобанашца йа шишшамма цхъаьна бечу балхах;

– берашна Iилма довза дог дайита а, классехъ дикачу агЮр адамаллин йукъаметтигаш кхолла а, урок йьодучу хенахъ дика йукъаметтиг дIахЮтто а гЮ деш долу ловзарш урокана йукъадалор;

– деша дог догIуш, дика хаарш долчу дешархоша ледара хаарш долчу нийсархошна тIехъ шефалла дар вовшахтохар, вовшашна гЮ-накъосталла даран йукъараллин маьIне зеделлачух пайда а оьцуш;

– теоретически проблема шен лааме кхочушйаран, шен ойланаш кхолларан, уьш кечйаран, кхечу талламхоша биначу белхашца а, кхечеран идейшца а лераме хиларан, аудиторина хьалха паргIат къамел даран, аргументаш йалоран, шена хеташ долчун тIехъ чекхваларан хаарш карадерзо дешархошна таро луш долу шаш а, тобанашца а лехамийн проекташ кхочушйарехъ дешархойн лехамийн гЮллакх дIадолор а, цу тIехъ гЮ дар а.

5 класс

Дешаран курсан дакъа	Кхиоран модуль «Ишколан урок»	Сахътийн барам	Кхоллараллин белхаш
Халкъан барта кхолларалла	Хаарин Де	6	1
Литературин туйра	Предметийн олимпиадаш.	6	
Исбаьхьаллин литература	Дешан мехалла.	12	3
Литературни теори	Дуьненайукъ ара хьомсарчу ненан де.	2	
Классаларахъара дешар	Къинхъегам-оьздангаллин билгало ю.	2	
Карладаккхар	Дуьненайукъ ара ненан метган де	2	
Дерриг		30	4

6 класс

Дешаран курсан дакъа	Кхиоран модуль «Ишколан урок»	Сахьтийн барам	Кхоллараллин белхаш
Халкъан барта кхолларалла	Урок – дискусси.	13	1
Исбаьхьаллин литература	Нохчийн зудчун де. Предметийн олимпиадаш.	39	5
Литературн и теори	Куьйга йоза йаздаран де. Дидактикин ловзарийн урок. Дуьненайукъар а ненан меттан де	3	
Классал араьхара дешар	Нохчийн меттан де. Лехамийн болх кхочушбаран урок «Меттан жовхIарш»	4	
Карладаккхар	Даймехкан турпалхойн де.	3	
Дерриг		62	6

7 класс

Дешаран курсан дакъа	Кхиоран модель «1а моран урок»	Сахьтийн барам	Таламан кхоллараллин белхаш
Халкъан барта поэзи	Урок – дискусси.	13	1
Исбаьхьаллин литература	Нохчийн зудчун де. Предметийн олимпиадаш.	40	3
Литературин теори	Куьйга йоза йаздаран де. Дидактикин ловзарийн урок. Дуьненайукъара ненан меттан де	4	
Классал араьхара дешар	Лехамийн болх кхочушбаран урок «Меттан жовхIарш»	5	
1амийнарг арладаккхар	Даймехкан турпалхойн де.	2	
Дерриг		64	4

8 класс

Дешаран курсан дакъа	Кхиоран модуль «Ишколан урок»	Сахьтийн барам	Таламан кхоллараллин белхаш
Мотт бацахь, къам а дац	Урок – дискусси.	1	
Исбаьхьаллин литература	Нохчийн зудчун де	51	4

	Предметийн олимпиадаш.		
Литературин теори	Куьйга йоза йаздаран де. Дуьненайукъара ненан меттан де	3	
Классал арахъара дешар	Нохчийн меттан де Лехамийн болх кхочушбаран урок «Меттан жовхарш»	6	
Дешархоша шаьш хаьржина произведенеш йийцаре яр.	Нохчийн меттан кIира.	1	
Карладакхар	Даймехкан турпалхойн де.	2	
Дерриг		6 4	4

9 класс

Дешаран курсан дакъа	Кхиоран модуль «Ишколан урок»	С ахьтийн барам	Кх олларалли н белхаш тестирова ни
Нохчийн халкъан барта кхолларалла	Урок – дискусси.	1 7	1
Йоза а, исбаьхьаллин литература а кхоллайалар	Нохчийн зудчун де Предметийн олимпиадаш.	3	
Къоман исбаьхьаллин литература йолийнарш	Куьйга йоза йаздаран де. Дуьненайукъара ненан меттан де	6	2
Исбаьхьаллин литература	ГIиллакх- обздангаллах, стеган вахаран Iалашонах лаьцна йолу поэтан ойланаш.	3 6	2
Iамийнарг тIечIагIдар.	Дидактикин ловзарийн урок.	1	
Дерриг		6 3	5

